



ЈП „ГАС” – Темерин

Новосадска 421 Телефон: (021) 843-633, 843-655
Текући рачун код банке Интеса 160-920072-92

J.P. "GAS"
"GAS" Közvéllalat
BRÓJ 294. SZÁM
29.4.2021.
TEMERIN - TEMERIN

Надзорни одбор ЈП „Гас,, Темерин на својој 4. седници, одржаној дана 29.04.2021. године разматрао је Извештај о степену реализације Програма пословања за 2021. годину ЈП „Гас,, Темерин и донео једногласно следећи

ЗАКЉУЧАК

Надзорни одбор ЈП „Гас,, Темерин усваја Извештај о реализацији Програма пословања ЈП „Гас,, Темерин за период 01.01.2021. до 31.03.2021. године, сходно Програму пословања ЈП „Гас,, Темерин за 2021. годину.

ПРЕДСЕДНИК НАДЗОРНОГ
ОДБОРА

Владо Карановић, дипл. инг. пољ.



БИЛАНС УСПЕХА за период 01.01 - 31.03.2021

у 000 динара

Група рачуна, рачуни	ПОЗИЦИЈА	АОП	Реализација 01.01-31.12.2020. Претходна година	План за 01.01-31.12.2021. Текућа година	01.01 - 31.03.2021		Индекс реализација 01.01.-31.03.2020 / план 01.01.- 31.03.2021
					План	Реализација	
1	2	3	4	5	6	7	8
	ПРИХОДИ ИЗ РЕДОВНОГ ПОСЛОВАЊА						
60 до 65, осим 62 и 63	А. ПОСЛОВНИ ПРИХОДИ (1002 + 1009 + 1016 + 1017)	1001	357,921	316,940	142,035	187,573	1.32
60	I. ПРИХОДИ ОД ПРОДАЈЕ РОБЕ (1003 + 1004 + 1005 + 1006 + 1007 + 1008)	1002	341,808	301,840	138,635	178,759	1.29
600	1. Приходи од продаје робе матичним и зависним правним лицима на домаћем тржишту	1003					
601	2. Приходи од продаје робе матичним и зависним правним лицима на иностраном тржишту	1004					
602	3. Приходи од продаје робе осталим повезаним правним лицима на домаћем тржишту	1005					
603	4. Приходи од продаје робе осталим повезаним правним лицима на иностраном тржишту	1006					
604	5. Приходи од продаје робе на домаћем тржишту	1007	341,808	301,840	138,635	178,759	1.29
605	6. Приходи од продаје робе на иностраном тржишту	1008					
61	II. ПРИХОДИ ОД ПРОДАЈЕ ПРОИЗВОДА И УСЛУГА (1010 + 1011 + 1012 + 1013 + 1014 + 1015)	1009	12,485	13,000	3,250	902	0.28
610	1. Приходи од продаје производа и услуга матичним и зависним правним лицима на домаћем тржишту	1010					
611	2. Приходи од продаје производа и услуга матичним и зависним правним лицима на иностраном тржишту	1011					
612	3. Приходи од продаје производа и услуга осталим повезаним правним лицима на домаћем тржишту	1012					
613	4. Приходи од продаје производа и услуга осталим повезаним правним лицима на иностраном тржишту	1013					
614	5. Приходи од продаје производа и услуга на домаћем тржишту	1014	12,485	13,000	3,250	902	0.28
615	6. Приходи од продаје готових производа и услуга на иностраном тржишту	1015					
64	III. ПРИХОДИ ОД ПРЕМИЈА, СУБВЕНЦИЈА, ДОТАЦИЈА, ДОНАЦИЈА И СЛ.	1016	3,370	1,500		7,706	
65	IV. ДРУГИ ПОСЛОВНИ ПРИХОДИ	1017	258	600	150	206	1.37
	РАСХОДИ ИЗ РЕДОВНОГ ПОСЛОВАЊА						
60 до 65, 62 и 63	Б. ПОСЛОВНИ РАСХОДИ (1019 - 1020 - 1021 + 1022 + 1023 + 1024 + 1025 + 1026 + 1027 + 1028 + 1029) ≥ 0	1018	339,722	310,680	131,232	139,908	1.07
50	I. НАБАВНА ВРЕДНОСТ ПРОДАТЕ РОБЕ	1019	277,516	246,400	113,176	123,852	1.09
62	II. ПРИХОДИ ОД АКТИВИРАЊА УЧИНАКА И РОБЕ	1020					
630	III. ПОВЕЋАЊЕ ВРЕДНОСТИ ЗАЛИХА НЕДОВРШЕНИХ И ГОТОВИХ ПРОИЗВОДА И НЕДОВРШЕНИХ УСЛУГА	1021					
631	IV. СМАЊЕЊЕ ВРЕДНОСТИ ЗАЛИХА НЕДОВРШЕНИХ И ГОТОВИХ ПРОИЗВОДА И НЕДОВРШЕНИХ УСЛУГА	1022					
51 осим 513	V. ТРОШКОВИ МАТЕРИЈАЛА	1023	7,657	7,000	1,750	468	0.27
513	VI. ТРОШКОВИ ГОРИВА И ЕНЕРГИЈЕ	1024	764	1,000	500	212	0.42
52	VII. ТРОШКОВИ ЗАРАДА, НАКНАДА ЗАРАДА И ОСТАЛИ ЛИЧНИ РАСХОДИ	1025	33,821	42,720	12,416	10,419	0.84
53	VIII. ТРОШКОВИ ПРОИЗВОДНИХ УСЛУГА	1026	3,226	3,500	875	725	0.83
540	IX. ТРОШКОВИ АМОРТИЗАЦИЈЕ	1027	11,477	4,560	1,140	2,899	2.54
541 до 549	X. ТРОШКОВИ ДУРОЧНИХ РЕЗЕРВИСАЊА	1028	365				
55	XI. НЕМАТЕРИЈАЛНИ ТРОШКОВИ	1029	4,896	5,500	1,375	1,333	0.97
	В. ПОСЛОВНИ ДОБИТАК (1001 - 1018) ≥ 0	1030	18,199	6,260	10,803	47,665	4.41
	Г. ПОСЛОВНИ ГУБИТАК (1018 - 1001) ≥ 0	1031					
66	Д. ФИНАНСИЈСКИ ПРИХОДИ (1033 + 1038 + 1039)	1032	4,284	6,500	1,625	1,184	0.73
66, осим 662, 663 и 664	I. ФИНАНСИЈСКИ ПРИХОДИ ОД ПОВЕЗАНИХ ЛИЦА И ОСТАЛИ ФИНАНСИЈСКИ ПРИХОДИ (1034 + 1035 + 1036 + 1037)	1033	0	0	0	0	
660	1. Финансијски приходи од матичних и зависних правних лица	1034					
661	2. Финансијски приходи од осталих повезаних правних лица	1035					
665	3. Приходи од учешћа у добитку придружених правних лица и заједничких подухвата	1036					
669	4. Остали финансијски приходи	1037					
662	II. ПРИХОДИ ОД КАМАТА (ОД ТРЕЋИХ ЛИЦА)	1038	4,284	6,500	1,625	1,184	
663 и 664	III. ПОЗИТИВНЕ КУРСНЕ РАЗЛИКЕ И ПОЗИТИВНИ ЕФЕКТИ ВАЛУТНЕ КЛАУЗУЛЕ (ПРЕМА ТРЕЋИМ ЛИЦИМА)	1039					
56	Ђ. ФИНАНСИЈСКИ РАСХОДИ (1041 + 1046 + 1047)	1040	3,620	3,900	975	385	0.39
56, осим 562, 563 и 564	I. ФИНАНСИЈСКИ РАСХОДИ ИЗ ОДНОСА СА ПОВЕЗАНИМ ПРАВНИМ ЛИЦИМА И ОСТАЛИ ФИНАНСИЈСКИ РАСХОДИ (1042 + 1043 + 1044 + 1045)	1041	14	100	25	7	
560	1. Финансијски расходи из односа са матичним и зависним правним лицима	1042					
561	2. Финансијски расходи из односа са осталим повезаним правним лицима	1043					
565	3. Расходи од учешћа у губитку придружених правних лица и заједничких подухвата	1044					
566 и 569	4. Остали финансијски расходи	1045	14	100	25	7	
562	II. РАСХОДИ КАМАТА (ПРЕМА ТРЕЋИМ ЛИЦИМА)	1046	3,606	3,800	950	378	
563 и 564	III. НЕГАТИВНЕ КУРСНЕ РАЗЛИКЕ И НЕГАТИВНИ ЕФЕКТИ ВАЛУТНЕ КЛАУЗУЛЕ (ПРЕМА ТРЕЋИМ ЛИЦИМА)	1047					
	Е. ДОБИТАК ИЗ ФИНАНСИРАЊА (1032 - 1040)	1048	664	2,600	650	799	

	Ж. ГУБИТАК ИЗ ФИНАНСИРАЊА (1040 – 1032)	1049					
683 и 685	З. ПРИХОДИ ОД УСКЛАЂИВАЊА ВРЕДНОСТИ ОСТАЛЕ ИМОВИНЕ КОЈА СЕ ИСКАЗУЈЕ ПО ФЕР ВРЕДНОСТИ КРОЗ БИЛАНС УСПЕХА	1050	4,321	8,793			
583 и 585	И. РАСХОДИ ОД УСКЛАЂИВАЊА ВРЕДНОСТИ ОСТАЛЕ ИМОВИНЕ КОЈА СЕ ИСКАЗУЈЕ ПО ФЕР ВРЕДНОСТИ КРОЗ БИЛАНС УСПЕХА	1051	14,006	10,500			
67 и 68, осам 683 и 685 57 и 58, осам 583 и 585	Ј. ОСТАЛИ ПРИХОДИ	1052	233	300		516	
	К. ОСТАЛИ РАСХОДИ	1053	693	1,200			
	Л. ДОБИТАК ИЗ РЕДОВНОГ ПОСЛОВАЊА ПРЕ ОПОРЕЗИВАЊА (1030 – 1031 + 1048 – 1049 + 1050 – 1051 + 1052 – 1053)	1054	8,718	6,253	11,453	48,980	
	Љ. ГУБИТАК ИЗ РЕДОВНОГ ПОСЛОВАЊА ПРЕ ОПОРЕЗИВАЊА (1031 – 1030 + 1049 – 1048 + 1051 – 1050 + 1053 – 1052)	1055					
69-59	М. НЕТО ДОБИТАК ПОСЛОВАЊА КОЈЕ СЕ ОБУСТАВЉА, ЕФЕКТИ ПРОМЕНЕ РАЧУНОВОДСТВЕНЕ ПОЛИТИКЕ И ИСПРАВКА ГРЕШАКА ИЗ РАНИЈИХ ПЕРИОДА	1056					
59-69	Н. НЕТО ГУБИТАК ПОСЛОВАЊА КОЈЕ СЕ ОБУСТАВЉА, РАСХОДИ ПРОМЕНЕ РАЧУНОВОДСТВЕНЕ ПОЛИТИКЕ И ИСПРАВКА ГРЕШАКА ИЗ РАНИЈИХ ПЕРИОДА	1057					
	В. ДОБИТАК ПРЕ ОПОРЕЗИВАЊА (1054 – 1055 + 1056 – 1057)	1058	8,718	6,253	11,453	48,980	4,28
	О. ГУБИТАК ПРЕ ОПОРЕЗИВАЊА (1055 – 1054 + 1057 – 1056)	1059					
	П. ПОРЕЗ НА ДОБИТАК						
721	И. ПОРЕСКИ РАСХОД ПЕРИОДА	1060					
део 722	II. ОДЛОЖЕНИ ПОРЕСКИ РАСХОДИ ПЕРИОДА	1061		1,013	253		
део 722	III. ОДЛОЖЕНИ ПОРЕСКИ ПРИХОДИ ПЕРИОДА	1062	9,439				
723	Р. ИСПЛАЋЕНА ЛИЧНА ПРИМАЊА ПОСЛОДАВЦА	1063					
	С. НЕТО ДОБИТАК (1058 – 1059 – 1060 – 1061 + 1062 · 1063)	1064	18,157	5,240	11,200	48,980	4,37
	Т. НЕТО ГУБИТАК (1059 – 1058 + 1060 + 1061 – 1062 + 1063)	1065					
	I. НЕТО ДОБИТАК КОЈИ ПРИПАДА МАЊИНСКИМ УЛАГАЧИМА	1066					
	II. НЕТО ДОБИТАК КОЈИ ПРИПАДА ВЕЋИНСКОМ ВЛАСНИКУ	1067					
	III. НЕТО ГУБИТАК КОЈИ ПРИПАДА МАЊИНСКИМ УЛАГАЧИМА	1068					
	IV. НЕТО ГУБИТАК КОЈИ ПРИПАДА ВЕЋИНСКОМ ВЛАСНИКУ	1069					
	V. ЗАРАДА ПО АКЦИЈИ						
	1. Основна зарада по акцији	1070					
	2. Умањена (развољена) зарада по акцији	1071					

Датум: 26.04.2021

Овлашћено лице:

Ulagaj Gjeri



БИЛАНС СТАЊА на дан 31.03.2021

у 000 динара

Група рачуна, рачун	ПОЗИЦИЈА	АОП	Стање на дан 31.12.2020. Претходна година	Планирано стање на дан 31.12.2021. Текућа година	31.03.2021.		Индекс реализација 01.01.2021 / план 31.03.2021
					План	Реализација	
	АКТИВА						
0	А. УПИСАНИ А НЕУПЛАЋЕНИ КАПИТАЛ	001					
	Б. СТАЛНА ИМОВИНА (0003+0010+0019+0024+0034)	002	201,206	211,516	211,516	189,609	0.90
1	І. НЕМАТЕРИЈАЛНА ИМОВИНА (0004+0005+0006+0007+0008+0009)	003	126	216	216	101	0.47
010 и део 019	1. Улагања у развој	004					
011, 012 и део 019	2. Концесије, патенти, лиценце, робне и услужне марке, софтвер и остала права	005	126	216	216	101	0.47
013 и део 019	3. Гудвил	006					
014 и део 019	4. Остала нематеријална имовина	007					
015 и део 019	5. Нематеријална имовина у припреми	008					
016 и део 019	6. Аванси за нематеријалну имовину	009					
2	ІІ. НЕКРЕТНИНЕ, ПОСТРОЈЕЊА И ОПРЕМА (0011 + 0012 + 0013 + 0014 + 0015 + 0016 + 0017 + 0018)	010	201,080	211,300	211,300	189,508	0.90
020, 021 и део 029	1. Земљиште	011	185	185	185	185	1.00
022 и део 029	2. Грађевински објекти	012	175,771	181,096	181,096	166,537	0.92
023 и део 029	3. Постројења и опрема	013	25,124	30,019	30,019	22,786	0.76
024 и део 029	4. Инвестиционе некретнине	014					
025 и део 029	5. Остале некретнине, постројења и опрема	015					
026 и део 029	6. Некретнине, постројења и опрема у припреми	016					
027 и део 029	7. Улагања на туђим некретнинама, постројењима и опреми	017					
028 и део 029	8. Аванси за некретнине, постројења и опрему	018					
3	ІІІ. БИОЛОШКА СРЕДСТВА (0020 + 0021 + 0022 + 0023)	019	0	0	0	0	
030, 031 и део 039	1. Шуме и вишегодишњи засади	020					
032 и део 039	2. Основно стадо	021					
037 и део 039	3. Биолошка средства у припреми	022					
038 и део 039	4. Аванси за биолошка средства	023					
04. осим 047	ІV. ДУГОРОЧНИ ФИНАНСИЈСКИ ПЛАСМАНИ 0025 + 0026 + 0027 + 0028 + 0029 + 0030 + 0031 + 0032 + 0033)	024	0	0	0	0	
040 и део 049	1. Учешћа у капиталу зависних правних лица	025					
041 и део 049	2. Учешћа у капиталу придружених правних лица и заједничким подухватима	026					
042 и део 049	3. Учешћа у капиталу осталих правних лица и друге хартије од вредности расположиве за продају	027					
део 043, део 044 и део 049	4. Дугорочни пласмани матичним и зависним правним лицима	028					
део 043, део 044 и део 049	5. Дугорочни пласмани осталим повезаним правним лицима	029					
део 045 и део 049	6. Дугорочни пласмани у земљи	030					
део 045 и део 049	7. Дугорочни пласмани у иностранству	031					
046 и део 049	8. Хартије од вредности које се држе до доспећа	032					
048 и део 049	9. Остали дугорочни финансијски пласмани	033					
5	V. ДУГОРОЧНА ПОТРАЖИВАЊА (0035 + 0036 + 0037 + 0038 + 0039 + 0040 + 0041)	034	0	0	0	0	
050 и део 059	1. Потраживања од матичног и зависних правних лица	035					
051 и део 059	2. Потраживања од осталих повезаних лица	036					
052 и део 059	3. Потраживања по основу продаје на робни кредит	037					
053 и део 059	4. Потраживања за продају по уговорима о финансијском лизингу	038					
054 и део 059	5. Потраживања по основу јемства	039					
055 и део 059	6. Спорна и сумњива потраживања	040					
056 и део 059	7. Остала дугорочна потраживања	041					
288	В. ОДЛОЖЕНА ПОРЕСКА СРЕДСТВА	042					
	Г. ОБГТНА ИМОВИНА (0044 + 0051 + 0059 + 0060 + 0061 + 0062 + 0068 + 0069 + 0070)	043	117,173	90,039	103,183	138,904	1.35
Класа 1	І. ЗАЛИХЕ (0045 + 0046 + 0047 + 0048 + 0049 + 0050)	044	6,247	5,300	11,700	12,440	1.06
10	1. Материјал, резерви делови, алат и ситан инвентар	045	5,947	5,000	11,500	12,240	1.06
11	2. Неловорена производња и неловорене услуге	046					
12	3. Готови производи	047					
13	4. Роба	048	50			50	
14	5. Стална средства намењена продаји	049					

15	6. Плаћени аванси за залихе и услуге	050	250	300	200	150	0.75
	II. ПОТРАЖИВАЊА ПО ОСНОВУ ПРОДАЈЕ (0052 + 0053 + 0054 + 0055 + 0056 + 0057 + 0058)	051	88,127	63,189	83,633	115,788	1.38
200 и део 209	1. Купци у земљи – матична и зависна правна лица	052					
201 и део 209	2. Купци у Иностранству – матична и зависна правна лица	053					
202 и део 209	3. Купци у земљи – остала повезана правна лица	054					
203 и део 209	4. Купци у иностранству – остала повезана правна лица	055					
204 и део 209	5. Купци у земљи	056	88,127	63,189	83,633	115,788	1.38
205 и део 209	6. Купци у иностранству	057					
206 и део 209	7. Остала потраживања по основу продаје	058					
21	III. ПОТРАЖИВАЊА ИЗ СПЕЦИФИЧНИХ ПОСЛОВА	059					
22	IV. ДРУГА ПОТРАЖИВАЊА	060	779	1,500	1,000	407	0.41
236	V. ФИНАНСИЈСКА СРЕДСТВА КОЈА СЕ ВРЕДНУЈУ ПО ФЕР ВРЕДНОСТИ КРОЗ БИЛАНС УСПЕХА	061					
23 осим 236 и 237	VI. КРАТКОРОЧНИ ФИНАНСИЈСКИ ПЛАСМАНИ (0063 + 0064 + 0065 + 0066 + 0067)	062	0	0	0	0	
230 и део 239	1. Краткорочни кредити и пласмани – матична и зависна правна лица	063					
231 и део 239	2. Краткорочни кредити и пласмани – остала повезана правна лица	064					
232 и део 239	3. Краткорочни кредити и зајмови у земљи	065					
233 и део 239	4. Краткорочни кредити и зајмови у иностранству	066					
234, 235, 238 и део 239	5. Остали краткорочни финансијски пласмани	067					
24	VII. ГОТОВИНСКИ ЕКВИВАЛЕНТИ И ГОТОВИНА	068	17,536	15,000	3,000	5,302	1.77
27	VIII. ПОРЕЗ НА ДОДАТУ ВРЕДНОСТ	069	4,245	5,000	3,800	3,845	
28 осим 288	IX. АКТИВНА ВРЕМЕНСКА РАЗГРАНИЧЕЊА	070	239	50	50	1,122	
	D. УКУПНА АКТИВА = ПОСЛОВНА ИМОВИНА (0001 + 0002 + 0042 + 0043)	071	318,379	301,555	314,699	328,513	1.04
88	B. ВАНБИЛАНСНА АКТИВА	072	1,912	2,100	2,000	1,811	
	ПАСИВА						
	A. КАПИТАЛ (0402 + 0411 – 0412 + 0413 + 0414 + 0415 – 0416 + 0417 + 0420 – 0421) ≥ 0 = (0071 – 0424 – 0441 – 0442)	0401	202,077	195,267	201,227	241,076	1.20
30	I. ОСНОВНИ КАПИТАЛ (0403 + 0404 + 0405 + 0406 + 0407 + 0408 + 0409 + 0410)	0402	201,962	201,962	201,962	200,446	
300	1. Акцијски капитал	0403					
301	2. Удели друштва са ограниченом одговорношћу	0404					
302	3. Улози	0405					
303	4. Државни капитал	0406	201,962	201,962	201,962	200,446	0.99
304	5. Друштвени капитал	0407					
305	6. Задружни удели	0408					
306	7. Емисиона премија	0409					
309	8. Остали основни капитал	0410					
31	II. УПИСАНИ А НЕУПЛАЋЕНИ КАПИТАЛ	0411					
047 и 237	III. ОТКУПЉЕНЕ СОПСТВЕНЕ АКЦИЈЕ	0412					
32	IV. РЕЗЕРВЕ	0413					
330	V. РЕВАЛОРИЗАЦИОНЕ РЕЗЕРВЕ ПО ОСНОВУ РЕВАЛОРИЗАЦИЈЕ НЕМАТЕРИЈАЛНЕ ИМОВИНЕ, НЕКРЕТНИНА, ПОСТРОЈЕЊА И ОПРЕМЕ	0414					
33 осим 330	VI. НЕРЕАЛИЗОВАНИ ДОБИЦИ ПО ОСНОВУ ХАРТИЈА ОД ВРЕДНОСТИ И ДРУГИХ КОМПОНЕНТИ ОСТАЛОГ СВЕОБУХВАТНОГ РЕЗУЛТАТА (потражна салда рачуна групе 33 осим 330)	0415					
33 осим 330	VII. НЕРЕАЛИЗОВАНИ ГУБИЦИ ПО ОСНОВУ ХАРТИЈА ОД ВРЕДНОСТИ И ДРУГИХ КОМПОНЕНТИ ОСТАЛОГ СВЕОБУХВАТНОГ РЕЗУЛТАТА (дуговна салда рачуна групе 33 осим 330)	0416					
34	VIII. НЕРАСПОРЕЂЕНИ ДОБИТАК (0418 + 0419)	0417	18,157	5,240	11,200	58,672	5.24
340	1. Нераспоредени добитак ранијих година	0418				8,692	
341	2. Нераспоредени добитак текуће године	0419	18,157	5,240	11,200	49,980	4.46
	IX. УЧЕШЋЕ БЕЗ ПРАВА КОНТРОЛЕ	0420					
35	X. ГУБИТАК (0422 + 0423)	0421	18,042	11,935	11,935	18,042	1.51
350	1. Губитак ранијих година	0422	18,042	11,935	11,935	18,042	1.51
351	2. Губитак текуће године	0423					
	B. ДУГОРОЧНА РЕЗЕРВИСАЊА И ОБАВЕЗЕ (0425 + 0432)	0424	1,800	1,435	1,435	1,800	
40	X. ДУГОРОЧНА РЕЗЕРВИСАЊА (0426 + 0427 + 0428 + 0429 + 0430 + 0431)	0425	1,800	1,435	1,435	1,800	
400	1. Резервисања за трошкове у гарантном року	0426					
401	2. Резервисања за трошкове обнављања природних богатстава	0427					
403	3. Резервисања за трошкове реструктурирања	0428					
404	4. Резервисања за накнаде и друге бенефиције запослених	0429	1,800	1,435	1,435	1,800	
405	5. Резервисања за трошкове судских спорова	0430					

402 и 409	6. Остала дугорочна резервисања	0431						
41	II. ДУГОРОЧНЕ ОБАВЕЗЕ (0433 + 0434 + 0435 + 0436 + 0437 + 0438 + 0439 + 0440)	0432	0	0	0	0	0	
410	1. Обавезе које се могу конвертовати у капитал	0433						
411	2. Обавезе према матичним и зависним правним лицима	0434						
412	3. Обавезе према осталим повезаним правним лицима	0435						
413	4. Обавезе по емитованим хартијама од вредности у периоду дужем од годину дана	0436						
414	5. Дугорочни кредити и зајмови у земљи	0437						
415	6. Дугорочни кредити и зајмови у иностранству	0438						
416	7. Обавезе по основу финансијског лизинга	0439						
419	8. Остале дугорочне обавезе	0440						
498	V. ОДЛОЖЕНЕ ПОРЕСКЕ ОБАВЕЗЕ	0441	2,443	13,860	3,465	2,433	0.70	
42 до 49 (осим 498)	Г. КРАТКОРОЧНЕ ОБАВЕЗЕ (0443 + 0450 + 0451 + 0459 + 0460 + 0461 + 0462)	0442	112,059	90,993	108,572	83,204	0.77	
42	I. КРАТКОРОЧНЕ ФИНАНСИЈСКЕ ОБАВЕЗЕ (0444 + 0445 + 0446 + 0447 + 0448 + 0449)	0443	47,000	35,000	23,333	23,333		
420	1. Краткорочни кредити од матичних и зависних правних лица	0444						
421	2. Краткорочни кредити од осталих повезаних правних лица	0445						
422	3. Краткорочни кредити и зајмови у земљи	0446	12,000					
423	4. Краткорочни кредити и зајмови у иностранству	0447						
427	5. Обавезе по основу сталних средстава и средстава обустављеног пословања <u>наменених пролази</u>	0448						
424, 425, 426 и 429	6. Остале краткорочне финансијске обавезе	0449	35,000	35,000	23,333	23,333		
430	II. ПРИМЉЕНИ АВАНСИ, ДЕПОЗИТИ И КАУЦИЈЕ	0450	625	1,500	3,000	1,403	0.47	
43 осим 430	III. ОБАВЕЗЕ ИЗ ПОСЛОВАЊА (0452 + 0453 + 0454 + 0455 + 0456 + 0457 + 0458)	0451	44,090	43,332	70,108	44,011	0.63	
431	1. Добаљачи – матична и зависна правна лица у земљи	0452						
432	2. Добаљачи – матична и зависна правна лица у иностранству	0453						
433	3. Добаљачи – остала повезана правна лица у земљи	0454						
434	4. Добаљачи – остала повезана правна лица у иностранству	0455						
435	5. Добаљачи у земљи	0456	44,090	43,332	70,108	44,011	0.63	
436	6. Добаљачи у иностранству	0457						
439	7. Остале обавезе из пословања	0458						
44, 45 и 46	IV. ОСТАЛЕ КРАТКОРОЧНЕ ОБАВЕЗЕ	0459	2,596	3,129	3,129	5,228	1.67	
47	V. ОБАВЕЗЕ ПО ОСНОВУ ПОРЕЗА НА ДОДАТУ ВРЕДНОСТ	0460	9,688	7,882	7,500	8,084	1.08	
48	VI. ОБАВЕЗЕ ЗА ОСТАЛЕ ПОРЕЗЕ, ДОПРИНОСЕ И ДРУГЕ ДАЖБИНЕ	0461	243	150	1,502	1,145		
49 осим 498	VII. ПАСИВНА ВРЕМЕНСКА РАЗГРАНИЧЕЊА	0462	7,817					
	Д. ГУБИТАК ИЗНАД ВИСИНЕ КАПИТАЛА (0412 + 0416 + 0421 – 0420 – 0417 – 0415 – 0414 – 0413 – 0411 – 0402) ≥ 0 = (0441 + 0424 + 0442 – 0071) ≥ 0	0463						
	Ђ. УКУПНА ПАСИВА (0424 + 0442 + 0441 + 0401 – 0463) ≥ 0	0464	318,379	301,555	314,699	328,513	1.04	
89	Е. ВАНБИЛАНСНА ПАСИВА	0465	1,912	2,100	2,000	1,810	0.91	

Датум: 26.04.2021



Овлашћено лице:

Uroš Gajić

ИЗВЕШТАЈ О ТОКОВИМА ГОТОВИНЕ

у периоду од 01.01. до 31.03.2020. године

у 000 динара

ПОЗИЦИЈА	АОП	Реализација 01.01.-31.12.2020. Претходна година	План за 01.01.-31.12.2021. Текућа година	01.01. - 31.03.2021		Извесне реализације 01.01.-31.03.2021/ план 01.01.-31.03.2021
				План	Реализација	
1 А. ТОКОВИ ГОТОВИНЕ ИЗ ПОСЛОВНИХ АКТИВНОСТИ						
2 I. Приливи готовине из пословних активности (1 до 3)	3001	393.964	352.800	98.628	157.004	1.59
3 1. Продаја и примљени аванси	3002	386.315	344.800	95.553	147.536	1.54
4 2. Примљене камате из пословних активности	3003	4.284	6.500	2.700	1.184	0.44
5 3. Остали приливи из редовног пословања	3004	3.365	1.500	375	8.284	22.09
6 II. Одливи готовине из пословних активности (1 до 5)	3005	390.274	366.076	77.240	145.572	1.88
7 1. Исплате добављачима и други аванси	3006	322.956	288.072	60.739	133.232	2.19
8 2. Зарде, накнаде зарада и остали лични расходи	3007	30.189	44.204	8.051	7.766	0.96
9 3. Плаћене камате	3008	3.606	3.800	950	729	0.77
10 4. Порез на добитак	3009					
11 5. Одлив по основу осталих јавних прихода	3010	33.523	30.000	7.500	3.845	0.51
12 III. Нето прилив готовине из пословних активности (I-II)	3011	3.690		21.388	11.432	
13 IV. Нето одлив готовине из пословних активности (II-I)	3012		13.276			
14 Б. ТОКОВИ ГОТОВИНЕ ИЗ АКТИВНОСТИ ИНВЕСТИРАЊА		0				
15 I. Приливи готовине из активности инвестирања (1 до 5)	3013					
16 1. Продаја акција и удела (нето приливи)	3014					
17 2. Продаја нематеријалне имовине, некретнина, постројења, опреме и биолошких средстава	3015					
18 3. Остали финансијски пласмани (нето приливи)	3016					
19 4. Примљене камате из активности инвестирања	3017					
20 5. Примљене дивиденде	3018					
21 II. Одливи готовине из активности инвестирања (1 до 3)	3019					
22 1. Куповина акција и удела (нето одливи)	3020					
23 2. Куповина нематеријалне имовине, некретнина, постројења, опреме и биолошких средстава	3021					
24 3. Остали финансијски пласмани (нето одливи)	3022					
25 III. Нето прилив готовине из активности инвестирања (I-II)	3023					
26 IV. Нето одлив готовине из активности инвестирања (II-I)	3024					
27 В. ТОКОВИ ГОТОВИНЕ ИЗ АКТИВНОСТИ ФИНАНСИРАЊА						
28 I. Приливи готовине из активности финансирања (1 до 5)	3025	86.000	70.000	0	0	
29 1. Увањање основног капитала	3026					
30 2. Дугорочни кредити (нето приливи)	3027	70.000	70.000			
31 3. Краткорочни кредити (нето приливи)	3028	16.000				
32 4. Остале дугорочне обавезе	3029					
33 5. Остале краткорочне обавезе	3030					
34 II. Одливи готовине из активности финансирања (1 до 6)	3031	78.430	51.000	27.664	23.666	0.86
35 1. Откуп сопствених акција и удела	3032					
36 2. Дугорочни кредити (одливи)	3033	74.430	35.000	11.664	11.666	
37 3. Краткорочни кредити (одливи)	3034	4.000	16.000	16.000	12.000	0.75
38 4. Остале обавезе (одливи)	3035					
39 5. Финансијски лизинг	3036					
40 6. Исплаћене дивиденде	3037					
41 III. Нето прилив готовине из активности финансирања (I-II)	3038	7.570	19.000			
42 IV. Нето одлив готовине из активности финансирања (II-I)	3039			27.664	23.666	
43 Г. СВЕГА ПРИЛИВ ГОТОВИНЕ (3001 + 3013 + 3025)	3040	479.964	422.800	98.628	157.004	1.59
44 Д. СВЕГА ОДЛИВ ГОТОВИНЕ (3005 + 3019 + 3031)	3041	468.704	417.076	104.904	169.238	1.61
45 Ђ. НЕТО ПРИЛИВ ГОТОВИНЕ (3040 - 3041)	3042	11.260	5.724			
46 Е. НЕТО ОДЛИВ ГОТОВИНЕ (3041 - 3040)	3043			6.276	12.234	
47 Ж. ГОТОВИНА НА ПОЧЕТКУ ОБРАЧУНСКОГ ПЕРИОДА	3044	6.276	9.276	9.276	17.536	1.89
48 З. ПОЗИТИВНЕ КУРСНЕ РАЗЛИКЕ ПО ОСНОВУ ПРЕРАЧУНА ГОТОВИНЕ	3045					
49 И. НЕГАТИВНЕ КУРСНЕ РАЗЛИКЕ ПО ОСНОВУ ПРЕРАЧУНА ГОТОВИНЕ	3046					
50 Ј. ГОТОВИНА НА КРАЈУ ОБРАЧУНСКОГ ПЕРИОДА (3042 - 3043 + 3044 + 3045 - 3046)	3047	17.536	15.000	3.000	5.302	1.77

Датум: 26.04.2021



Овлашћено лице:

Младен Ђекић

ТРОШКОВИ ЗАПОСЛЕНИХ

у динарима

Р. бр.	Трошкови запослених	Реализација 01.01-31.12.2020. Претходна година	План за 01.01-31.12.2021. Текућа година	01.01. - 31.03.2021		Индекс реализација 01.01. - 31.03.2021/ план 01.01. -
				План	Реализација	
1.	Маса НЕТО зарада (зарада по одбитку припадајућих пореза и доприноса на терет запосленог)	18,683,303	24,513,980	7,175,202	6,044,696	0.84
2.	Маса БРУТО 1 зарада (зарада са припадајућим порезом и доприносима на терет запосленог)	23,967,343	34,182,514	10,034,929	8,438,855	0.84
3.	Маса БРУТО 2 зарада (зарада са припадајућим порезом и доприносима на терет послодавца)	25,909,905	39,873,902	11,705,744	9,843,924	0.84
4.	Број запослених по кадровској евиденцији - УКУПНО*	25	26	26	23	0.88
4.1.	- на неодређено време	17	18	18	16	0.89
4.2.	- на одређено време	8	8	8	7	0.88
5	Накнаде по уговору о делу	0	160,000	40,000	0	0.00
6	Број прималаца накнаде по уговору о делу	0	4	0	0	
7	Накнаде по ауторским уговорима					
8	Број прималаца накнаде по ауторским уговорима					
9	Накнаде по уговору о привременим и повременим пословима					
10	Број прималаца накнаде по уговору о привременим и повременим пословима					
11	Накнаде физичким лицима по основу осталих уговора					
12	Број прималаца накнаде по основу осталих уговора					
13	Накнаде члановима скупштине					
14	Број чланова скупштине					
15	Накнаде члановима управног одбора					
16	Број чланова управног одбора					
17	Накнаде члановима надзорног одбора	792,453	834,000	208,500	198,113	0.95
18	Број чланова надзорног одбора	3	3	3	3	1.00
19	Превоз запослених на посао и са посла	830,172	950,400	237,600	196,726	0.83
20	Дневнице на службеном путу	15,000	150,000	40,000	0	
21	Накнаде трошкова на службеном путу					
22	Отпремнина за одлазак у пензију					
23	Број прималаца					
24	Јубиларне награде					
25	Број прималаца					
26	Смештај и исхрана на терену					
27	Помоћ радницима и породици радника	370,410	400,000	100,000	70,696	0.71
28	Стипендије					
29	Остале накнаде трошкова запосленима и осталим физичким лицима					

* број запослених последњег дана извештајног периода

** позиције од 5 до 29 које се исказују у новчаним јединицама приказати у бруто износу.

Датум: 26.04.2021



Овлашћено лице:

Urošević

Предузеће: ЈП ГАС ТЕМЕРИН
Матични број: 08060274

ДИНАМИКА ЗАПОСЛЕНИХ

Р. бр.	Основ одлива / пријема кадрова	Број запослених на неодређено време	Број запослених на одређено време	Број ангажованих по основу уговора (рад ван радног односа)
	Стање на дан 31.12.2020. године*	17	8	1
1.	Одлив кадрова			
2.	Споразумни престанак радн.односа	1		
3.	Споразумни престанак радн.односа		1	
4.				
5.				
6.	Пријем			
7.				
8.				
9.				
	Стање на дан 31.03.2021. године**	16	7	


*последњи дан претходног тромесећа

** последњи дан тромесећа за који се извештај доставља

Датум:


26.04.2021

Овлашћено лице:




КРЕТАЊЕ ЦЕНА ПРОИЗВОДА И УСЛУГА

Р. Бр.	ВРСТА ПРОИЗВОДА И УСЛУГЕ	децембар претходне године	Цена у динарима по јединици мере за текућу годину												Индекс		
			I	II	III	IV	V	VI	VII	VIII	IX	X	XI	XII	дец. текуће године	дец. претходне године	
1.	Трошкови поновног укључења	3333.33	3333.33	3333.33	3333.33												
2.	Изградња типског прикључка r-4	67200	68100	68100	68100												
3.	Изградња типског прикључка r-6	75015	75595	75595	75595												
4.	Мала потрошња (Тарифа енергент)	35.01	35.01	35.01	35.01												
5.	Ванаршња потрошња К1 (Тарифа енергент)	32.18	32.18	32.18	32.18												
6.	Равномерна потрошња К1 (Тарифа енергент)	32.18	32.18	32.18	32.18												
7.	Неравномерна потрошња К1 (Тарифа енергент)	32.18	32.18	32.18	32.18												
8.	Ванаршња К2 (Тарифа енергент)																
9.	Равномерна потрошња К2 (Тарифа енергент)																
10.	Неравномерна потрошња К2 (Тарифа енергент)																
11.	Мала потрошња (Тарифа капацитет дин/м3/дан/год.)	120.41	120.41	120.41	120.41												
12.	Ванаршња потрошња К1 (Тарифа капацитет дин/м3/дан/год.)	255.88	255.88	255.88	255.88												
13.	Равномерна потрошња К1 (Тарифа капацитет дин/м3/дан/год.)	301.03	301.03	301.03	301.03												
14.	Неравномерна потрошња К1 (Тарифа капацитет дин/м3/дан/год.)																
15.	Ванаршња К2 (Тарифа капацитет дин/м3/дан/год.)																
16.	Равномерна потрошња К2 (Тарифа капацитет дин/м3/дан/год.)																
17.	Неравномерна потрошња К2 (Тарифа капацитет дин/м3/дан/год.)																
18.	Мала потрошња (Тарифа накнада по месту испоруке дин/место испоруке/година)	979.18	979.18	979.18	979.18												
19.	Ванаршња потрошња К1 (Тарифа накнада по месту испоруке дин/место испоруке/година)	979.18	979.18	979.18	979.18												
20.	Равномерна потрошња К1 (Тарифа накнада по месту испоруке дин/место испоруке/година)	979.18	979.18	979.18	979.18												
21.	Неравномерна потрошња К1 (Тарифа накнада по месту испоруке дин/место испоруке/година)	979.18	979.18	979.18	979.18												
22.	Ванаршња К2 (Тарифа накнада по месту испоруке дин/место испоруке/година)																
23.	Равномерна потрошња К2 (Тарифа накнада по месту испоруке дин/место испоруке/година)																
24.	Неравномерна потрошња К2 (Тарифа накнада по месту испоруке дин/место испоруке/година)																
25.																	



Овлашћено лице: Швабрина

СУБВЕНЦИЈЕ И ОСТАЛИ ПРИХОДИ ИЗ БУЏЕТА

у динарима

Претходна година 2020					
Приход	Планирано	Пренето из буџета	Реализовано	Неуtroшено	Износ неуtroшених средстава из ранијих година (у односу на претходну)
	1	2	3	4 (2-3)	5
Субвенције	10,000,000	9,839,760	2,133,600	7,706,160	
Остали приходи из буџета*					
УКУПНО					

у динарима

План за период 01.01.-31.12.2021 текућа година				
	01.01. до 31.03.	01.01. до 30.06.	01.01. до 30.09.	01.01. до 31.12.
Субвенције				
Остали приходи из буџета*				
УКУПНО				

у динарима

Период од 01.01. до 31.03.2021.					
Приход	Планирано	Пренето из буџета	Реализовано	Неуtroшено	Индекс реализација 01.01.-31.03. / план 01.01.-31.03.
	1	2	3	4 (2-3)	5
Субвенције		0	0	0	#DIV/0!
Остали приходи из буџета*					
УКУПНО					

у динарима

Период од 01.01. до 30.06.2021.					
Приход	Планирано	Пренето из буџета	Реализовано	Неуtroшено	Индекс реализација 01.01.-30.06. / план 01.01.-30.06.
	1	2	3	4 (2-3)	5
Субвенције					
Остали приходи из буџета*					
УКУПНО					

у динарима

Период од 01.01. до 30.09.2021.					
Приход	Планирано	Пренето из буџета	Реализовано	Неуtroшено	Индекс реализација 01.01.-30.09. / план 01.01.-30.09.
	1	2	3	4 (2-3)	5
Субвенције					
Остали приходи из буџета					
УКУПНО					

у динарима

Период од 01.01. до 31.12.2021.					
Приход	Планирано	Пренето из буџета	Реализовано	Неуtroшено	Индекс реализација 01.01.-31.12. / план 01.01.-31.12.
	1	2	3	4 (2-3)	5
Субвенције					
Остали приходи из буџета*					
УКУПНО					

* Под осталим приходима из буџета сматрају се сви приходи који нису субвенције (нпр. додела средстава из буџета по јавном позиву, конкурс и сл).

Датум: 26.04.2021



Овлашћено лице: *Мара Браун*

СРЕДСТВА ЗА ПОСЕБНЕ НАМЕНЕ

Р. бр.	Позиција	План за 01.01.-31.12.2020. Претходна година		План за 01.01.-31.12.2021. Текућа година		01.01. - 31.03.2021.		Индекс реализација 01.01. - 31.03.2021/ план 01.01. - 31.03.2021
		План	Износ	План	Износ	План	Износ	
1.	Спонзорство							
2.	Донације							
3.	Хуманитарне активности	50,000	50,000	50,000				
4.	Спортске активности	50,000		50,000				
5.	Репрезентација	290,000	414,540	290,000	61,549	50,000	61,549	1.23
6.	Реклама и пропаганда							
7.	Остало							

Редни број	Спонзорство		Донације		Хуманитарне активности				
	1	2	3	4	5	6	7	8	9
	Прималац	Намена	Износ	Прималац	Намена	Износ	Прималац	Намена	Износ
1									
2									
3									
4									
5									
6									
7									
8									
9									
10									



Овлашћено лице: Дар Огњен

Датум: 26.04.2021

НЕТО ДОБИТ

Пословна година	Укупна остварена нето добит	Година уплате у буџет	Износ уплаћен у буџет по основу добити из претходне године	Правни основ (број одлуке Владе)	Датум уплате	Износ уплаћен у буџет по основу добити из претходних година	Правни основ уплате из претходних година ³	Укупно уплаћено у буџет
1	2	3	4	5	6	7	8	9=4+7
2015	97,341.92	2016	97,341.92	06-23-12/2016-01	15.09, 21.10 и 21.11.2016		По основу одлуке оснивача	97,341.92
2016	1,895,947.54	2017	189,594.76	40-435/2017-05	08.11.2017		По основу одлуке оснивача	189,594.76
2017	3,845,716.83	2018	384,571.68	40-240/2018-05	20.11.2018		По основу одлуке оснивача	384,571.68
2018	1,491,387.39	2019	149,138.74	06-25-4/2019-01	01.11.2019		По основу одлуке оснивача	149,138.74
2019	2,338,832.33	2020	233,883.23	06-03-7/2020-01	16.11.2020		По основу одлуке оснивача	233,883.23
2020								

¹ претходна година

² текућа година

³ навести основ уплате (нпр: нераспоређена добит, уплате по основу обавеза из претходног периода)

Датум: 26.04.2021



Предузеће: ЈП ГАС ТЕМЕРИН
 Матични број: 08060274
 Платски курс: _____

КРЕДИТНА ЗАДУЖЕНОСТ

Назив кредита / Пројекта	Валута	Уговорени износ кредита	Гаранција државе Д/Н	Стање кредитне задужености на 31.03.2021 године у оригиналној валути	Стање кредитне задужености на 31.03.2021 године у динарима	Година пошлења кредита	Рок отплате без периода покривања	Период покривања (Grace period)	Датум пре отплате	Каматна стопа	Број отплата током једне године	План плаћања по кредит за текућу годину						у динарима					
												Глишница приквартал	Глишница другиквартал	Глишница трећиквартал	Глишница четвртиквартал	Каматна приквартал	Каматна другиквартал	Каматна трећиквартал	Каматна четвртиквартал	Глишница приквартал	Глишница другиквартал	Глишница трећиквартал	Глишница четвртиквартал
Домашњи кредит	РСД	70.000.000,00	НЕ	23.333.333,33	23.333.333,33	2020	18		30.04.2020	5,62%	12	11.666.666,67	11.666.666,67	11.666.666,67	11.666.666,67	0,00	368.931,32	233.981,47	94.413,38	94.413,38	0,00	0,00	
Укупно кредитно задужење са свих изданих кредита																							

Овлашћено лице





* За страве кредите је испозитио износи и у организационој јединици.
 ** Укупно стање кредитне задужености треба да одговара збирно позицији 22 и 72, у обрасцу 10
 Датум: 26.04.2021



ГОТОВИНСКИ ЕКВИВАЛЕНТИ И ГОТОВИНА

СТАЊЕ НА ДАН	АОП	Врста средстава (текући рачун, благајна, девизни рачун, акредитиви..)	Назив банке	Износ у оригиналној валути	Износ у динарима	
1	2	3	4	5	6	
	068	Текући рачун	Банка Интеса	1,950,452.86	1,950,452.86	
	068	Текући рачун	Поштанска Штедионица	2,593,222.35	2,593,222.35	
31.12.2020. (претходна година)	068	Текући рачун	Војвођанска банка-ОПР	846,872.66	846,872.66	
	068	Текући рачун	Ерсте Банка	2,702,284.70	2,702,284.70	
	068	Текући рачун	Аик банка	366,468.92	366,468.92	
	068	Текући рачун	Управа за трезор	7,706,836.20	7,706,836.20	
	068	Текући рачун	Комерцијална банка	1,360,106.88	1,360,106.88	
	068	Прелазни рачун-Дневни пазар Темерин				
	068	Прелазни рачун-Дневни пазар Б.Јарак				
	068	Прелазни рачун-Дневни пазар Сириг				
	068	Прелазни рачун-Дневни пазар Старо Ђурђево				
	068	Прелазни рачун-Дневни пазар Темерин 2				
			Прелазни рачун-платне картице		10,100.00	10,100.00
			Благајна МЗ Сириг			
			Прелазни рачун-вишак			
		068				
		Укупно у динарима			17,536,344.57	
31.03.2021.	068	Текући рачун	Банка Интеса	1,057,435.85	1,057,435.85	
	068	Текући рачун	Поштанска Штедионица	2,591,098.87	2,591,098.87	
	068	Текући рачун	Војвођанска банка-ОПР	136,516.93	136,516.93	
	068	Текући рачун	Ерсте Банка	674,783.87	674,783.87	
	068	Текући рачун	Аик банка	23,950.46	23,950.46	
	068	Текући рачун	Управа за трезор	676.20	676.20	
	068	Текући рачун	Комерцијална банка	424,537.92	424,537.92	
	068	Прелазни рачун-Дневни пазар Темерин		94,060.00	94,060.00	
	068	Прелазни рачун-Дневни пазар Б.Јарак		114,260.00	114,260.00	
	068	Прелазни рачун-Дневни пазар Сириг		103,812.00	103,812.00	
	068	Прелазни рачун-Дневни пазар Старо Ђурђево		53,950.00	53,950.00	
	068	Прелазни рачун-Дневни пазар Темерин 2				
			Прелазни рачун-платне картице	27,069.91	27,069.91	
			Благајна МЗ Сириг			
		Прелазни рачун-вишак				
	068					
		Укупно у динарима			5,302,152.01	
30.06.2021.	068					
	068					
	068					
		Укупно у динарима				
30.09.2021.	068					
	068					
	068					
		Укупно у динарима				
31.12.2021.	068					
	068					
	068					
		Укупно у динарима				

Датум: 26.04.2021



Одговорно лице:

Марија Спент

ИЗВЕШТАЈ О ИНВЕСТИЦИЈАМА

у 000 лин

Редни број	Назив инвестиционог улагања	Извор средстава ¹	Година почетка финансирања	Година завршетка финансирања	Укупна вредност	Износ инвестиционог улагања засључно са претходном годином
	Добра					
1	Мерно регулационе станице (МРС и КМРС)	Сопствена средства	2021	2021	3,000	
2	Регулатори протока гаса	Сопствена средства	2021	2021	200	
3	Мерачи протока гаса Г-4Т и Г-6Т	Сопствена средства	2021	2021	15,000	
4	Моторно возило	Сопствена средства	2021	2021	3,000	
5	Рачунари и рачунарска и мрежна опрема	Сопствена средства	2021	2021	450	
6	Опрема за радоницу и раднике АПАТ, ХТЗ опрема	Сопствена средства	2021	2021	400	
7	Уградња МУ Г-650 у Р.С.Б. Јарку	Сопствена средства	2021	2021	4,800	
8	Материјал и резервни делови за изградњу и одржавање дистрибутивне гасне мреже (ПЕ цев, фитинзи, спојнице, седла...)	Сопствена средства	2021	2021	6,000	
9	Материјал за одржавање и поправку пословне зграде	Сопствена средства	2021	2021	500	
10	Трошкови горива и енергије	Сопствена средства	2021	2021	1,000	
11	Софтверски пакети	Сопствена средства	2021	2021	1,000	
	Укупна добра				35,350	
	Услуге					

1	Одорицација	Сопствена средства		2021	2021	500
		Сопствена средства	Сопствена средства			
2	Услуге баждарења мерача	Сопствена средства	Сопствена средства	2021	2021	1,000
3	Услуге израде пројектно техничке документације и надзора	Сопствена средства	Сопствена средства	2021	2021	500
	Укупно услуге					2,000
	Радови					0
1	Одржавање пословног простора	Сопствена средства	Сопствена средства	2021	2021	500
2	Земљани и грађевински радови	Сопствена средства	Сопствена средства	2021	2021	2,000
	Укупно радови					2,500
	Укупно:					39,850


*1 - сопствена средства; 2 - удружена средства; 3 - финансијски кредити (искључујући оперативни лизинг); 4 - из средстава државних органа и органа локалне самоуправе;

у 000 дина

Редни број	Назив инвестиционог улагања	Текућа година - укупно		01.01.-31.03.2021		01.01.-30.06.2021		01.01.-30.09.2021		01.01.-31.12.2021	
		План	Реализација	План	Реализација	План	Реализација	План	Реализација	План	Реализација
	Добра										
1	Мерно регулационе станице (МРС и КМРС)	3,000		500	98	1500		2500		3000	
2	Регулатори протока гаса	200		50	0	100		150		200	
3	Мерачи протока гаса Г-Т и Г-6Т	15,000		2500	6,449	7500		12500		15000	
4	Моторно возило	3,000		1500	0					3000	
5	Рачунари и рачунарска и мрежна опрема	450		150	0	250		300		450	
6	Опрема за радионицу и раднике АПАТ,ХТЗ опрема	400		100	0	200		300		400	
7	Уградња МУ Г-650 у Р.С.Б. Јарку	4,800			0	2400		4800		4800	
8	Материјал и резервни делови за изградњу и одржавање дистрибутивне гасне мреже (ПЕ цев, фитинзи, спојнице, седла,...)	6,000		1500	92	3000		4500		6000	
9	Материјал за одржавање и поправку пословне зграде	500		150	0	300		400		500	
10	Трошкови горива и енергије	1,000		250	167	500		750		1000	

11	Софтверски пакети	1,000								750	1000	
	Укупна добра	35,350	0							26,950	0	35,350
	Услуге											0
1	Одориација	500								375		500
2	Услуге баждарења мерача	1,000								750		1000
3	Услуге израде пројектно техничке документације и надзора	500								400		500
	Укупно услуге	2,000	0							1,525	0	2,000
	Радови											
1	Одржавање пословног простора	500								400		500
2	Земљани и грађевински радови	2,000								1,500		2,000
	Укупно радови	2,500	0							1,900	0	2,500
	Укупно:	39,850	0							30,375	0	39,850

Датум: 26.04.2021



БРУТО ПОТРАЖИВАЊА ЈАВНОГ ПРЕДУЗЕЋА ЗА ДАТЕ КРЕДИТЕ И ЗАЈМОВЕ, ПРОДАТЕ ПРОИЗВОДЕ, РОБУ И УСЛУГЕ И ДАТЕ АВАНСЕ И ДРУГА ПОТРАЖИВАЊА

на дан 31.03.2021

у 000 динара


Група рачуна, рачун	ФИНАНСИЈСКИ ИНСТРУМЕНТИ	Озн. за АОП	Бруто	Исправка вредности	Нето (кол. 4-5)
1	2	3	4	5	6
23, осим 236 и 237	1. Краткорочни финансијски пласмани (9109 + 9110 + 9111 + 9112)	9108			
део 232, део 234, део 238 и део 239	1.1. Пласмани физичким лицима (кредити и зајмови)	9109			
део 230, део 231, део 232, део 234, део 238 и део 239	1.2. Пласмани домаћим правним лицима и предузетницима (кредити и зајмови)	9110			
део 230 и део 239	1.3. Пласмани матичним и зависним правним лицима у иностранству (кредити и зајмови)	9111			
део 230, део 231, део 232, 233, део 234, 235, део 238 и део 239	1.4. Остали краткорочни финансијски пласмани	9112			
део 04 и део 05	2. Дугорочни финансијски пласмани и дугорочна потраживања (9114 + 9115 + 9116)	9113			
део 048 и део 049	2.1. Пласмани физичким лицима (кредити и зајмови)	9114			
део 043, део 045, део 048, део 049, део 050, део 051 и део 059	2.2. Пласмани домаћим правним лицима и предузетницима (кредити и зајмови) и део дугорочних потраживања од домаћих	9115			
део 043, 044, део 045, 048, део 049, део 050, део 051 и део 059	2.3. Остали дугорочни финансијски пласмани и део дугорочних потраживања	9116			
016, део 019, 028, део 029, 038, део 039, 052, 053, 055, део 059, 15, 159, 200, 202, 204, 206 и део 209	3. Продати производи, роба и услуге и дати аванси (9118 + 9119 + 9120 + 9121 + 9122 + 9123)	9117	137,770	21,982	115,788
део 016, део 019, део 028, део 029, део 038, део 039, део 052, део 053, део 055, део 059, део 202, део 204, део 206 и део 209	3.1. Продати производи, роба и услуге и дати аванси физичким лицима	9118	113,746	14,729	99,017
део 15, део 159, део 016, део 019, део 028, део 029, део 038, део 039, део 052, део 053, део 055, део 059, део 200, део 202, део 204, део 206 и део 209	3.2. Продати производи, роба и услуге и дати аванси јавним предузећима	9119	285		285
део 15, део 159, део 016, део 019, део 028, део 029, део 038, део 039, део 052, део 053, део 055, део 059, део 200, део 202, део 204, део 206 и део 209	3.3. Продати производи, роба и услуге и дати аванси домаћим правним лицима и предузетницима	9120	23,112	7,253	15,859
део 15, део 159, део 016, део 019, део 028, део 029, део 038, део 039, део 052, део 053, део 055, део 059, део 204, део 206 и део 209	3.4. Продати производи, роба и услуге и дати аванси републичким органима и организацијама	9121			
део 15, део 159, део 016, део 019, део 028, део 029, део 038, део 039, део 052, део 053, део 055, део 059, део 204, део 206 и део 209	3.5. Продати производи, роба и услуге и дати аванси јединицама локалне самоуправе	9122	627		627
део 15, део 159, део 016, део 019, део 028, део 029, део 038, део 039, део 052, део 053, део 055, део 059, део 200, део 202, део 204, део 206 и део 209	3.6. Остала потраживања по основу продаје и остали аванси	9123			
054, 056, део 059, 21, 22	4. Друга потраживања (9125 + 9126 + 9127 + 9128 + 9129 + 9130)	9124	359	0	359
део 054, део 056, део 059, део 220, 221, део 228 и део 229	4.1. Потраживања од физичких лица	9125			
део 054, део 056, део 059, део 21, део 220, део 228 и део 229	4.2. Потраживања од јавних предузећа	9126			
део 054, део 056, део 059, део 21, део 220, део 228 и део 229	4.3. Потраживања од домаћих правних лица и предузетника	9127			
део 056, део 059, део 220, 222, део 223, део 224, део 225, део 228 и део 229	4.4. Потраживања од републичких органа и организација	9128			
део 056, део 059, део 220, део 222, део 223, део 224, део 225, део 228 и део 229	4.5. Потраживања од јединица локалне самоуправе	9129			
део 054, део 056, део 059, део 21, део 220, део 224, део 225, део 226, део 228 и део 229	4.6. Остала потраживања	9130	359		359

Датум: 26.04.2021.

Овлашћено лице:

М.П. Улажа Ојент

НАПОМЕНА: Образац 11. се попуњава у складу са чланом 16. Правилника о облику и садржају статистичког извештаја за привредна друштва, задруге и предузетнике, Број: 110-00-416/2014-16 од 13. новембра 2014. године



Образац 12

ЈАВНО ПРЕДУЗЕЋЕ ГАС ТЕМЕРИН

**ИЗВЕШТАЈ О СТЕПЕНУ УСКЛАЂЕНОСТИ ПЛАНИРАНИХ И РЕАЛИЗОВАНИХ
АКТИВНОСТИ ИЗ ПРОГРАМА ПОСЛОВАЊА**

За период од 01.01.2021. до 31.03.2021.

Темерин , 26.04.2021 године.

I ОСНОВНИ СТАТУСНИ ПОДАЦИ



Пословно име: ЈАВНО ПРЕДУЗЕЋЕ “ ГАС „ ТЕМЕРИН

Седиште: НОВОСАДСКА 421, ТЕМЕРИН

Претежна делатност: 3522 ДИСТРИБУЦИЈА ГАСОВИТИХ ГОРИВА ГАСОВОДИМА

Матични број: 08060274

ПИБ: 101454856

Надлежно министарство: МИНИСТАРСТВО ЕНЕРГЕТИКЕ



Делатности јавног предузећа су:

Јавно предузеће „Гас“ Темерин лиценцирано је за обављање три делатности:

1. Управљање дистрибутивним системом за природни гас. То подразумева управљање и одржавање целокупне гасне мреже и свим кућно мерно регулационим станицама, као мерно регулационим станицама на местима преузимања гаса.
2. Јавно снабдевање природним гасом. Подразумева уредно снабдевање потрошача гаса који имају статус јавног потрошача. Делатност која је у великој мери ограничена и прописана Законом о енергетици и одговарајућим правилима Агенције за енергетику Републике Србије.
3. Снабдевање природним гасом. Предузеће може да снабдева природним гасом шире тржиште, као и снабдевање тзв. квалификованих купаца.

Скупштина општине Темерин је на 8. седници одржаној 17.12.2020 године донела Решење о давању сагласности број:06-41-4/2020-01 на План и програм пословања ЈП“Гас“ Темерин за 2021 годину.



II ОБРАЗЛОЖЕЊЕ ПОСЛОВАЊА

Пословање предузећа у првом тромесечју 2021. године показује позитиван финансијски резултат. Јавно предузеће „Гас“ Темерин је у овом периоду редовно обављао своју делатност и омогућило несметану испоруку гаса својим потрошачима.

1. БИЛАНС УСПЕХА

У првом кварталу 2021. године испоручено је 5.087.842 м³ гаса и остварен је приход од 178.759.278 динара, а преузето је 5.101.968 м³ гаса и укупна набавна вредност износи 123.851.962 динара.

Табела број 1.

ПЛАН 2021						РЕАЛИЗАЦИЈА 2021						
месеци	укупно преузимање у ДС (у м ³) план 2021	планирана набавна цена 2021 (дин/м ³)	планирана набавна вредност гас 2021	укупна испорука купцима (у м ³) план 2021	планирана продајна цена 2021 (дин/м ³)	планирани приход од гаса 2021	укупно преузимање у ДС (у м ³) 2021	реализована набавна цена 2021 (дин/м ³)	реализована набавна вредност гас 2021	укупна испорука купцима (у м ³) 2021	реализована продајна цена 2021 (дин/м ³)	реализовани приход од гаса 2021
Јануар	1,600,000	28.00	44,800,000	1,568,000	35.00	54,880,000	1,948,058	24.18	47,099,677	1,852,397	35.19	65,189,326
Фебруар	1,355,000	28.00	37,940,000	1,328,000	35.00	46,480,000	1,586,846	24.13	38,297,826	1,711,714	35.08	60,044,930
Март	1,087,000	28.00	30,436,000	1,065,000	35.00	37,275,000	1,567,064	24.54	38,454,459	1,523,732	35.13	53,525,022
I квартал	4,042,000		113,176,000	3,961,000		138,635,000	5,101,968		123,851,962	5,087,842		178,759,278

Предузеће је по основу продаје гаса за прво тромесечје остварило зараду од 54.907.316 динара, а планирана зарада је 25.459.000 динара, што је дупло већа зарада него што је планирана. Разлог увећане зараде је последица повољне набавне цене гаса, као и веће потрошње гаса.

Укупни пословни приходи су 187.573.000 динара, а укупних пословних расходи 139.908.000 што доводи до исказивања пословне добити од 47.665.000 динара.

Финансијски приходи су 1.384.000 динара, а финансијски расходи су 385.000 динара где је добит из финансирања 799.000 динара.

Укупни приходи су 189.273.000 динара, а укупни расходи су 140.293.000 динара што доводи до остваривања нето добити у износу од 48.980.000 динара



1A. БИЛАНС СТАЊА

Укупна потраживања од купаца су 115.788.000 динара, стање на текућем рачуну је 5.302.000 динара то је укупно 121.090.000 динара.

Укупне обавезе од добављача су 44.011.000 динара, обавезе по кредитима су 23.333.000 динара то је укупно 67.344.000 динара.

Разлика укупних потраживања и стања на текућем рачуну и укупних обавеза према добављачима и кредитима је -53.746.000 динара.

на дан 31.03.2021	000
Обавезе према добављачима	44,011
Обавезе по кредитима	23,333
укупно	67,344
Потраживања од купаца	115,788
Стање текућег рачуна	5,302
укупно	121,090
РАЗЛИКА ОБАВЕЗА И ПОТРАЖИВАЊА	-53,746

1B. ИЗВЕШТАЈ О ТОКОВИМА ГОТОВИНЕ

Извештај о токовима готовине је финансијски извештај који пружа информације о приливима и одливима готовине и готовинских еквивалената током извештајног периода. Планирана готовина на крају обрачунског периода је 3.000.000 динара , а остварена је 5.302.000 динара то је готовина на дан 31.03.2021. године.

2. ТРОШКОВИ ЗАПОСЛЕНИХ

У првом тромесечју предузеће је исплатило 6.044.696 динара нето зарада тј. 8.438.855 динара бруто 1 зарада.

Планирана маса бруто 2 зарада за прво тромесечје 2021. године је 11.705.744 динара, а реализована је 9.843.924 динара, што је мање у односу на планирану за око 15%.

Накнаде члановима надзорног одбора, трошкови превоза и дневнице су исплаћени у складу са планом, такође је исплаћена је солидарна помоћ запосленом у износу од 70.696 динара.

3. ДИНАМИКА ЗАПОСЛЕНИХ

На дан 31.12.2020. године број запослених на неодређено време је 17, а на одређено време је 8 запослених.

За три месеца један запослени на неодређено време је закључио споразумни престанак радног односа, и један запослени на одређено време је закључио споразумни престанак радног односа. Стање запослених на дан 31.03.2021. године је 16 запослених на неодређено време и 7 запослених на одређено време



4. КРЕТАЊЕ ЦЕНА ПРОИЗВОДА И УСЛУГА

У првом тромесечју 2021. године није дошло до промене продајне цене гаса у односу на децембар 2020. године .

Изградња типског прикључка Г-4 је 68.100 динара без пдв-а, а била је 67.200 динара, изградња типског прикључка Г-6 је 75.595 динара без пдв-а, а била је 75.015 динара.

5. СУБВЕНЦИЈЕ И ОСТАЛИ ПРИХОДИ ИЗ БУЏЕТА

ЈП „Гас“ Темерин у 2021 години није планирало субвенцију.

6. СРЕДСТВА ЗА ПОСЕБНЕ НАМЕНЕ

Предузеће у првом тромесечју има реализоване трошкове на позицији репрезентације, где је планирано 50.000 динара, а реализовано 61.549 динара. Није било трошкова за хуманитарне и спортске активности.

7. НЕТО ДОБИТ

Коначан податак о добити 2020 године и начину распоређивања ће бити у наредном периоду.



8. КРЕДИТНА ЗАДУЖЕНОСТ

ЈП „Гас“ Темерин је у првом кварталу 2021. године исплатило кредит код банке Поштанска штедионица.

На дан 31.03.2021. године износ дуга по кредити код Аик банке је 23.333.333 динара

9. ГОТОВИНСКИ ЕКВИВАЛЕНТИ ГОТОВИНА

На 31.03.2021 године стање готовине и готовинских еквивалената је 5.302.152 динара.

10. ИЗВЕШТАЈ О ИНВЕСТИЦИЈАМА

Предузеће је у првом тромесечју утрошило је 92.000 динара за материјал и резервне делове за изградњу и одржавање дистрибутивне гасне мреже (ПЕ цеви, фитинзи, спојнице, седла..)

Купљено је 4 комада КМРС Г6 комплет у вредности од 98.000 динара, и 722 мерача протока гаса у износу од 6.489.800 динара

У првом тромесечју урађено је 56 замена мерних уређаја Г-4.

Рађена је редовна одоризација, пуњење и контрола одоранта за три месеца утрошено 306.000 динара.

Трошкови горива и енергије за три месеца износе 167.000 динара.

11. БРУТО ПОТРАЖИВАЊА ЈАВНОГ ПРЕДУЗЕЋА ЗА ДАТЕ КРЕДИТЕ И ЗАЈМОВЕ, ПРОДАТЕ ПРОИЗВОДЕ, РОБУ И УСЛУГЕ И ДАТЕ АВАНСЕ И ДРУГА ПОТРАЖИВАЊА

У табели број 11 приказана су потраживања по основу продаје физичким лицима и она износе 99.017.000 динара, потраживања по основу продаје правним лицима износе 15.859.000 динара. Потраживања од јавних предузећа су 285.000 динара и потраживања од продаје према јединици локалне самоуправе износе 627.000 динара.

Остала потраживања износе 359.000 динара

III ЗАКЉУЧНА РАЗМАТРАЊА И НАПОМЕНЕ

Извештај за период од 01.01.-31.03.2021. године показује позитиван финансијски резултат.

2020 год. ЈАВНО СНАБДЕВАЊЕ ДОМАЋИНСТВА												
	JANUAR	FEBRUAR	MART	APRIL	MAJ	JUN	JUL	AVGUST	SEPTEMBAR	OKTOBAR	NOVEMBAR	DECEMBAR
ПРОДАЈНА ЦЕНА ДОМАЋИНСТВА	35.01	35.01	35.01	35.01	35.01	35.01	35.01	35.01	35.01	35.01	35.01	35.01
ФАКТУРИСАНА НАБАВНА ЦЕНА СА КЊИЖНИМ ОДОБРЕЊЕМ ЈС(добиа се када се потрошња у динарима подели са м3)	30.94	30.64	31.46	30.05	28.88	29.19	25.66	25.59	25.84	24.87	24.02	23.80
РАЗЛИКА ПРОДАЈНЕ ЦЕНЕ ДОМАЋИНСТВА И ФАКТУРИСАНЕ НАБАВНЕ ЦЕНЕ ЈС	4.07	4.37	3.55	4.96	6.13	5.82	9.35	9.42	9.17	10.14	10.99	11.21
2021 год. ЈАВНО СНАБДЕВАЊЕ ДОМАЋИНСТВА												
	JANUAR	FEBRUAR	MART	APRIL	MAJ	JUN	JUL	AVGUST	SEPTEMBAR	OKTOBAR	NOVEMBAR	DECEMBAR
ПРОДАЈНА ЦЕНА ДОМАЋИНСТВА	35.01	35.01	35.01	35.01	35.01	35.01	35.01	35.01	35.01	35.01	35.01	35.01
ФАКТУРИСАНА НАБАВНА ЦЕНА СА КЊИЖНИМ ОДОБРЕЊЕМ ЈС(добиа се када се потрошња у динарима подели са м3)	24.17	24.18	24.58									
РАЗЛИКА ПРОДАЈНЕ ЦЕНЕ ДОМАЋИНСТВА И ФАКТУРИСАНЕ НАБАВНЕ ЦЕНЕ ЈС	10.84	10.83	10.43	35.01	35.01	35.01	35.01	35.01	35.01	35.01	35.01	35.01

Табела приказује продајне и набавне цене гаса за категорију домаћинстава 2020. и 2021 године као и разлику у цени гаса по месецима.

Може се закључити да је овакав тренд набавне цене од трећег квартала 2020. године веома повољан и да позитивно утиче на резултат пословања предузећа.

Такође треба да се напомене да је постојећа разлика у цени у складу са методологијом тарифних цена дефинисана од стране Аерс-а, што није био случај у периоду од децембра 2016 до јула 2020. године.

Датум
26.04.2021. године




Потпис и печат

