




ЈП ГАС ТЕМЕРИН

Новосадска 421 Телефон: (021) 843-633, 843-655
Текући рачун Банка Интеса 160-920072-92

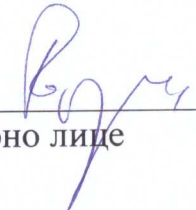



РЕПУБЛИКА СРБИЈА
МИНИСТАРСТВО ФИНАНСИЈА
УПРАВА ЗА ТРЕЗОР
ФИЛИЈАЛА ТЕМЕРИН

Поштовани,

У складу са Правилником („Службени гласник РС“ број 36/13) и Упутством о начину достављања образаца тромесечних извештаја о реализацији годишњег програма пословања јавних предузећа и зависних друштава капитала чији је оснивач то предузеће, у прилогу овог дописа достављамо Вам компакт диск који садржи попуњене Образце извештаја за четврто тромесечје 2019 године , у електронској форми, као и одштампане и оверене Образце извештаја.

С Поштовањем,


Одговорно лице



31.01.2020 TEMERIN



ЈЛ "Г А С" – Темерин


Новосадска 421 Телефон: (021) 843-633, 843-655
Текући рачун код банке Интеса 160-920072-92


Надзорни одбор ЈЛ „Гас,, Темерин на својој 38. седници, одржаној дана 31.01.2020. године разматрао је Извештај о степену реализације Програма пословања за 2019. годину ЈЛ „Гас,, Темерин и донео једногласно следећи

З А К Љ У Ч А К

Надзорни одбор ЈЛ „Гас,, Темерин усваја Извештај о реализацији Програма пословања ЈЛ „Гас,, Темерин за период 01.01.2019. до 31.12.2019. године, сходно Програму пословања ЈЛ „Гас,, Темерин за 2019. годину.

ПРЕДСЕДНИК НАДЗОРНОГ
ОДБОРА


Здравко Ињац дипл.еџц.



Образац 12

ЈАВНО ПРЕДУЗЕЋЕ ГАС ТЕМЕРИН

**ИЗВЕШТАЈ О СТЕПЕНУ УСКЛАЂЕНОСТИ ПЛАНИРАНИХ И РЕАЛИЗОВАНИХ
АКТИВНОСТИ ИЗ ПРОГРАМА ПОСЛОВАЊА**

За период од 01.01.2019. до 31.12.2019.

Темерин , 28.01.2020 године.

I ОСНОВНИ СТАТУСНИ ПОДАЦИ

Пословно име: ЈАВНО ПРЕДУЗЕЋЕ " ГАС „ ТЕМЕРИН

Седиште: НОВОСАДСКА 421, ТЕМЕРИН

Претежна делатност: 3522 ДИСТРИБУЦИЈА ГАСОВИТИХ ГОРИВА ГАСОВОДИМА

Матични број: 08060274

ПИБ: 101454856

Надлежно министарство: МИНИСТАРСТВО ЕНЕРГЕТИКЕ

Делатности јавног предузећа су:

Јавно предузеће „Гас“ Темерин лиценцирано је за обављање три делатности:

1. Управљање дистрибутивним системом за природни гас. То подразумева управљање и одржавање целокупне гасне мреже и свим кућно мерно регулационим станицама, као мерно регулационим станицама на местима преузимања гаса.
2. Јавно снабдевање природним гасом. Подразумева уредно снабдевање потрошача гаса који имају статус јавног потрошача. Делатност која је у великој мери ограничена и прописана Законом о енергетици и одговарајућим правилима Агенције за енергетику Републике Србије.
3. Снабдевање природним гасом. Предузеће може да снабдева природним гасом шире тржиште, као и снабдевање тзв. квалификованих купаца.

Скупштина општине Темерин је на XXIX седници одржаној 14.12.2018 године, донела Решење о давању сагласности број:06-46-8/2018-01 на План и програм пословања ЈП“Гас“ Темерин за 2019 годину.

Скупштина општине Темерин је на XXIX седници одржаној 14.12.2018 године, донела решење о давању сагласности број: 06-46-9/2018-01 на Посебан програм за коришћење субвенција за 2019 годину.

Скупштина општине Темерин је на XXXIX седници одржаној 25.09.2019 године, донела Решење о давању сагласности на измене и допуне плана и програма пословања за 2019 годину.

Скупштина општине Темерин је на XXXIX седници одржаној 25.09.2019 године, донела Решење о давању сагласности на измене и допуне посебног програма за коришћење субвенција за 2019 годину.

II ОБРАЗЛОЖЕЊЕ ПОСЛОВАЊА

На основу расположивих података из пословних књига пословање предузећа на дан 31.12. 2019. године показује позитиван финансијски резултат, што је и предвиђено планом, а коначна информација о пословању предузећа биће са датумом одобравања за обелодањивање финансијских извештаја и са предајом истих у АПР. Промене на пословни резултат не би требало да буду значајне и углавном ће зависити од догађаја након датума биланса.

1. БИЛАНС УСПЕХА

У 2019. години испоручено је 8.313.436 м³ гаса и остварени приходи од продаје гаса у износу од 305.136.837 динара, а преузето 8.532.337 м³ гаса и укупни трошкови преузимања износе 276.151.023 динара.

Табела број 1.

ПЛАН 2019		РЕАЛИЗАЦИЈА 2019										
месеци	укупно преузимање у ДС (у м ³) план 2019	планирана набавна цена 2019 (дин/м ³)	планирана набавна вредност гас 2019	укупна испорука купцима (у м ³) план 2019	планирана продајна цена 2019 (дин/м ³)	планирани приход од гаса 2019	укупно преузимање у ДС (у м ³) 2019	реализована набавна цена 2019 (дин/м ³)	реализована набавна вредност гас 2019	укупна испорука купцима (у м ³) 2019	реализована продајна цена 2019(дин/м ³)	реализовани приход од гаса 2019
Јануар	1,857,423	32.06	59,544,215	1,866,119	35.53	66,306,791	1,857,423	32.06	59,544,215	1,866,119	35.53	66,306,791
Фебруар	1,362,376	32.37	44,103,045	1,371,983	35.90	49,249,302	1,362,376	32.37	44,103,045	1,371,983	35.90	49,249,302
Март	891,671	32.84	29,280,125	868,695	36.57	31,764,576	891,671	32.84	29,280,125	868,695	36.57	31,764,576
I квартал	4,111,470		132,927,385	4,106,797		147,320,669	4,111,470	32.42	132,927,385	4,106,798	36.00	147,320,670
Април	536,108	32.78	17,575,920	589,571	37.07	21,857,706	536,108	32.78	17,575,920	589,571	37.07	21,857,706
Мај	424,021	32.90	13,951,085	456,501	37.99	17,344,002	424,021	32.90	13,951,085	456,501	37.99	17,344,002
Јун	166,868	33.87	5,651,630	176,085	42.44	7,473,767	166,868	33.87	5,651,526	176,085	42.44	7,473,767
II квартал	1,126,997		37,178,635	1,222,157		46,875,475	1,126,997		37,178,531	1,222,156		46,875,475
укупно I и II	5,238,467		170,106,020	5,328,954		193,996,144	5,238,467		170,105,916	5,328,953		193,996,144
Јул	132,000	32.00	4,224,000	129,000	37.00	4,773,000	132,000	34.04	6,227,146	183,501	42.88	7,867,748
Август	120,000	32.00	3,840,000	118,000	37.00	4,366,000	120,000	34.11	6,067,336	162,696	43.53	7,081,884
Септембар	291,000	32.00	9,312,000	285,000	37.00	10,545,000	291,000	34.07	7,268,095	213,411	41.56	8,869,741
III квартал	543,000		17,376,000	532,000		19,684,000	574,180		19,562,577	559,608		23,819,373
укуп I,II,III	5,781,467		187,482,020	5,860,954		213,680,144	5,812,647		189,668,492	5,888,561		217,819,518
Октобар	404,000	32.00	12,928,000	396,000	37.00	14,652,000	404,000	31.75	12,262,468	350,518	37.72	13,222,614
Новембар	1,048,000	32.00	33,536,000	1,027,000	37.00	37,999,000	1,048,000	32.17	26,243,741	765,872	36.05	27,608,705
Децембар	1,195,000	32.00	38,240,000	1,171,000	37.00	43,327,000	1,195,000	31.61	47,976,321	1,308,486	35.53	46,490,000
IV квартал	2,647,000		84,704,000	2,594,000		95,978,000	2,719,690		86,482,530	2,424,876		87,321,319
укупно	8,428,467		272,186,020	8,454,954		309,658,144	8,532,337		276,151,023	8,313,436		305,136,837

Може се закључити да је на основу продаје гаса остварена зарада од 28.985.814 динара, а планирана зарада је 37.472.124 динара, што је за око 20% мање од плана. Планирана просечна разлика у цени је 4,43 динара по испорученом м³, а остварена је 3,49 динара,

разлика ова два параметра од око 0.94 динара надокнађује разлику између остварења и плана у износу од 7.814.629 динара.

Укупни пословни приходи су 328.171.000 динара, а укупних пословних расходи 329.784.000 што доводи до исказивања пословног губитка од 1.613.000 динара.

Финансијски приходи су 5.290.000 динара, а финансијски расходи су 3.475.000 динара где је добитак из финансирања 1.815.000 динара.

Укупни приходи су 341.576.000 динара, а укупни расходи су 339.221.000 динара што доводи до остваривања нето добитка у износу од 2.355.000 динара. Планиран добитак је 2.821.000 динара.

1А. БИЛАНС СТАЊА

Потраживања по основу продаје су 80.996.000 динара, готовински еквиваленти и готовина су 6.276.000 динара то је укупно 87.272.000 динара.

Обавезе из пословања су 54.756.000 динара, обавезе по кредитима су 39.430.000 динара то је укупно 94.186.000 динара.

Разлика потраживања и обавеза по овим основама за шест месеци била је -4.195.000 динара, а за девет месеци је -1.777.000 динара, за дванаест месеци је -6.914.000 динара

1Б. ИЗВЕШТАЈ О ТОКОВИМА ГОТОВИНЕ

Извештај о токовима готовине је финансијски извештај који пружа информације о приливима и одливима готовине и готовинских еквивалената током извештајног периода. Планирана готовина на крају обрачунског периода је 7.843.000 динара, а остварена је 6.276.000 динара то је готовина на дан 31.12.2019. године.

2. ТРОШКОВИ ЗАПОСЛЕНИХ

На дан 31.12.2019. године предузеће је исплатило 17.385.436 динара нето зарада тј. 24.151.485 динара бруто 1 зарада. Бруто 2 зарада је 28.283.989 динара и она је мања за око 20% од планиране.

Накнаде члановима надзорног одбора су планиране у износу од 797.472 динара, а исплаћене у износу од 808.852 динара, а трошкови превоза запослених на посао и са посла су планирани у износу од 818.400 динара, а исплаћени у износу од 824.789 динара.

Дневнице за службено путовање у земљи и иностранству су планиране у износу од 105.000 динара, а исплаћене су у износу од 73.672 динара.

Солидарна помоћ радницима и породици радника је планирана у износу од 100.000 динара, а исплаћена је у износу од 68.480 динара

3. ДИНАМИКА ЗАПОСЛЕНИХ

На дан 31.12.2019 године број запослених је 17 на неодређено време и 8 запослених на одређено време. У четвртом кварталу један радник на одређено време је отишао у пензију, а један радник је засновао радни однос на одређено време због повећаног обима посла.

4. КРЕТАЊЕ ЦЕНА ПРОИЗВОДА И УСЛУГА

У 2019. године није дошло до промена цена у односу на децембар 2018. године што се тиче енергента према купцима гаса. Цена изградње прикључка се променула и износи изградња тиског прикључка Г-4 је 67.500 динара без пдв-а, изградња типског прикључка Г-6 је 75.215 динара без пдв-а.

5. СУБВЕНЦИЈЕ И ОСТАЛИ ПРИХОДИ ИЗ БУЏЕТА

ЈП „Гас“ Темерин је у 2019 године добило субвенцију у износу од 10.000.000 динара, и она је искоришћена за измештање дела гасне мреже, као што је и планирано.

6. СРЕДСТВА ЗА ПОСЕБНЕ НАМЕНЕ

На дан 31.12.2019.године предузеће има реализоване трошкове на позицији репрезентације, где је планирано 240.000 динара, а реализовано 239.150 динара, и трошкове за хуманитарне активности где је планом предвиђено 100.000 динара, а реализовано 15.000 динара.

7. НЕТО ДОБИТ

Нето добит предузећа у 2018 години је 1.491.000 динара, на основу Одлуке Надзорног одбора о расподели добити и Решења о давању сагласности на одлуку о расподели добити у пословању Јавног предузећа „Гас“ Темерин за 2018. годину 10% од остварене добити у износу од 149.138,74 динара уплатиће се на рачун оснивача, а 90% од остварене добити у износу од 1.342.248,65 динара искористиће се за покриће губитка из предходних година.

Нето добит по Билансу успеха је 2.355.000 динара, када се закључе сва књижења Финансијски извештаји за предају у АПР могу да се разликују, мада се велика одступања не очекују.

8. КРЕДИТНА ЗАДУЖЕНОСТ

Обавеза по кредиту код Аик банке на дан 31.12.2019. године је 3.666.666 динара, последња рата је крајем фебруара 2020 године.

Обавеза по кредиту код Комерцијалне банке на дан 31.12.2019. године је 35.763.720 динара, последња рата доспева почетком септембра 2020 године.

Укупне обавезе на 31.12.2019 године за кредите су 39.430.386 динара.

9. ГОТОВИНСКИ ЕКВИВАЛЕНТИ ГОТОВИНА

На 31.12.2019 године стање готовине и готовинских еквивалената је 6.275.989 динара.

10. ИЗВЕШТАЈ О ИНВЕСТИЦИЈАМА

Предузеће је у току дванаест месеци купило 300 мерача протока гаса у вредности од 2.250.000 ради замене мерних уређаја код потрошача.

Мерно регулационе станице МРС и КМРС у вредности од 2.622.000 динара, регулатор притиска у вредности од 424.000 динара

За дванаест месеци урађено је 287 замена мерних уређаја Г-4, 1 замена Г-6.

Урађено је нових прикључака Г-4 128 ком., Г-6 два комада, Г-10 три комада и Г-16 и Г-100 по један комад.

Преузето је мерних уређаја Г-4 204 комада, Г-10 два комада и Г-16 један комад у укупној вредности од 1.035.000 динара.

Рађена је редовна одоризација, пуњење и контрола одоранта.

Купљен је детектор за гас Сноопер мини у вредности од 50.900 динара.

Трошкови горива и енергије износе 588.000 динара

Купљен је нов сервер (хардвер и софтвер) у вредности од 275.791 динара, и надограђен је постојећи програм (софтвер) у вредности од око 186.000 динара.

Исказане вредности су без ПДВ-а

11. БРУТО ПОТРАЖИВАЊА ЈАВНОГ ПРЕДУЗЕЋА ЗА ДАТЕ КРЕДИТЕ И ЗАЈМОВЕ, ПРОДАТЕ ПРОИЗВОДЕ, РОБУ И УСЛУГЕ И ДАТЕ АВАНСЕ И ДРУГА ПОТРАЖИВАЊА

У табели број 11 приказана су потраживања по основу продаје физичким лицима и она износе 60.284.000 динара, потраживања по основу продаје правним лицима износе 20.225.000 динара потраживања од јавних предузећа су 109.000 динара и потраживања од продаје према јединици локалне самоуправе износе 378.000 динара.

Друга потраживања од физичких лица износе 516.000 динара и она се већином односе на зајам дат запосленима у складу са прописима за набавку огрева и зимнице.

III ЗАКЉУЧНА РАЗМАТРАЊА И НАПОМЕНЕ

Квартални извештај за период од 01.01.-31.12.2019. године показује на неким позицијма одступања од планираних величина, та одступања су очекивана јер предузеће није у могућности да предвиди кретање набавне цене гаса која битно утиче на пословање, као и саму потрошњу гаса. Остали трошкови на које предузеће може да утиче се контролишу и редовно прате.

Предузеће је планом и предвидело пословање за дванаест месеци у добитку.

Продајна цена гаса се није мењала у односу на децембар 2018. године, а набавна цена гаса константно расте што доводи до значајно мање разлике у цени и негативно утиче на пословање предузећа.

Датум

28.01.2020. године

Потпис и печат
Директор



БИЛАНС УСПЕХА за период 01.01 - 31.12.2019

у 000 динара

Група рачуна, рачуни	ПОЗИЦИЈА	АОП	Реализација 01.01-31.12.2018. Претходна година	План за 01.01-31.12.2019. Текућа година	01.01 - 31.12.2019		Индекс реализације 01.01. - 30.06. 2019 / план 01.01. - 31.12.2019
					План	Реализација	
1	2	3	4	5	6	7	8
	ПРИХОДИ ИЗ РЕДОВНОГ ПОСЛОВАЊА						
60 до 65, осим 62 и 63	А. ПОСЛОВНИ ПРИХОДИ (1002 + 1009 + 1016 + 1017)	1001	297,190	326,858	326,858	328,171	1.00
60	I. ПРИХОДИ ОД ПРОДАЈЕ РОБЕ (1003 + 1004 + 1005 + 1006 + 1007 + 1008)	1002	286,104	309,658	309,658	305,137	0.99
600	1. Приходи од продаје робе матичним и зависним правним лицима на домаћем тржишту	1003					
601	2. Приходи од продаје робе матичним и зависним правним лицима на иностраном тржишту	1004					
602	3. Приходи од продаје робе осталим повезаним правним лицима на домаћем тржишту	1005					
603	4. Приходи од продаје робе осталим повезаним правним лицима на иностраном тржишту	1006					
604	5. Приходи од продаје робе на домаћем тржишту	1007	286,104	309,658	309,658	305,137	0.99
605	6. Приходи од продаје робе на иностраном тржишту	1008					
61	II. ПРИХОДИ ОД ПРОДАЈЕ ПРОИЗВОДА И УСЛУГА (1010 + 1011 + 1012 + 1013 + 1014 + 1015)	1009	8,023	5,000	5,000	11,406	2.28
610	1. Приходи од продаје производа и услуга матичним и зависним правним лицима на домаћем тржишту	1010					
611	2. Приходи од продаје производа и услуга матичним и зависним правним лицима на иностраном тржишту	1011					
612	3. Приходи од продаје производа и услуга осталим повезаним правним лицима на домаћем тржишту	1012					
613	4. Приходи од продаје производа и услуга осталим повезаним правним лицима на иностраном тржишту	1013					
614	5. Приходи од продаје производа и услуга на домаћем тржишту	1014	8,023	5,000	5,000	11,406	2.28
615	6. Приходи од продаје готових производа и услуга на иностраном тржишту	1015					
64	III. ПРИХОДИ ОД ПРЕМИЈА, СУБВЕНЦИЈА, ДОТАЦИЈА, ДОНАЦИЈА И СЛ.	1016	2,275	11,500	11,500	11,035	
65	IV. ДРУГИ ПОСЛОВНИ ПРИХОДИ	1017	788	700	700	593	0.85
	РАСХОДИ ИЗ РЕДОВНОГ ПОСЛОВАЊА						
50 до 55, 62 и 63	Б. ПОСЛОВНИ РАСХОДИ (1019 + 1020 + 1021 + 1022 + 1023 + 1024 + 1025 + 1026 + 1027 + 1028 + 1029) ≥ 0	1018	283,772	326,137	326,137	329,784	1.01
50	I. НАБАВНА ВРЕДНОСТ ПРОДАТЕ РОБЕ	1019	235,388	272,186	272,186	276,151	1.01
62	II. ПРИХОДИ ОД АКТИВИРАЊА УЧИНАКА И РОБЕ	1020	0				
630	III. ПОВЕЋАЊЕ ВРЕДНОСТИ ЗАЛИХА НЕДОВРШЕНИХ И ГОТОВИХ ПРОИЗВОДА И НЕДОВРШЕНИХ УСЛУГА	1021					
631	IV. СМАЊЕЊЕ ВРЕДНОСТИ ЗАЛИХА НЕДОВРШЕНИХ И ГОТОВИХ ПРОИЗВОДА И НЕДОВРШЕНИХ УСЛУГА	1022					
51 осим 513	V. ТРОШКОВИ МАТЕРИЈАЛА	1023	5,333	3,700	3,700	7,429	2.01
513	VI. ТРОШКОВИ ГОРИВА И ЕНЕРГИЈЕ	1024	773	800	800	842	1.05
52	VII. ТРОШКОВИ ЗАРАДА, НАКНАДА ЗАРАДА И ОСТАЛИ ЛИЧНИ РАСХОДИ	1025	30,551	37,839	37,839	32,757	0.87
53	VIII. ТРОШКОВИ ПРОИЗВОДНИХ УСЛУГА	1026	2,986	2,710	2,710	3,306	1.22
540	IX. ТРОШКОВИ АМОРТИЗАЦИЈЕ	1027	3,703	3,767	3,767	4,105	1.09
541 до 549	X. ТРОШКОВИ ДУГОРОЧНИХ РЕЗЕРВИСАЊА	1028					
55	XI. НЕМАТЕРИЈАЛНИ ТРОШКОВИ	1029	5,038	5,135	5,135	5,194	1.01
	В. ПОСЛОВНИ ДОБИТАК (1001 - 1018) ≥ 0	1030	13,418	721	721		1,613
	Г. ПОСЛОВНИ ГУБИТАК (1018 - 1001) ≥ 0	1031					0.96
66	Д. ФИНАНСИЈСКИ ПРИХОДИ (1033 + 1038 + 1039)	1032	5,251	5,500	5,500	5,290	0.96
66, осим 662, 663 и 664	I. ФИНАНСИЈСКИ ПРИХОДИ ОД ПОВЕЗАНИХ ЛИЦА И ОСТАЛИ ФИНАНСИЈСКИ ПРИХОДИ (1034 + 1035 + 1036 + 1037)	1033	0	0	0	0	
660	1. Финансијски приходи од матичних и зависних правних лица	1034					
661	2. Финансијски приходи од осталих повезаних правних лица	1035					
665	3. Приходи од учешћа у добитку придружених правних лица и заједничких подухвата	1036					
669	4. Остали финансијски приходи	1037					
662	II. ПРИХОДИ ОД КАМАТА (ОД ТРЕЋИХ ЛИЦА)	1038	5,251	5,500	5,500	5,290	0.96
663 и 664	III. ПОЗИТИВНЕ КУРСНЕ РАЗЛИКЕ И ПОЗИТИВНИ ЕФЕКТИ ВАЛУТНЕ КЛАУЗУЛЕ (ПРЕМА ТРЕЋИМ ЛИЦИМА)	1039					
56	Ђ. ФИНАНСИЈСКИ РАСХОДИ (1041 + 1046 + 1047)	1040	2,934	3,500	3,500	3,475	0.99
56, осим 562, 563 и 564	I. ФИНАНСИЈСКИ РАСХОДИ ИЗ ОДНОСА СА ПОВЕЗАНИМ ПРАВНИМ ЛИЦИМА И ОСТАЛИ ФИНАНСИЈСКИ РАСХОДИ (1042 + 1043 + 1044 + 1045)	1041	15	500	500	17	
560	1. Финансијски расходи из односа са матичним и зависним правним лицима	1042					
561	2. Финансијски расходи из односа са осталим повезаним правним лицима	1043					

565	3. Расходи од учешћа у губитку придружених правних лица и заједничких подухвата	1044						
566 и 569	4. Остали финансијски расходи	1045	15	500	500	17		
562	II. РАСХОДИ КАМАТА (ПРЕМА ТРЕЋИМ ЛИЦИМА)	1046	2,918	3,000	3,000	3,457	1.15	
563 и 564	III. НЕГАТИВНЕ КУРСНЕ РАЗЛИКЕ И НЕГАТИВНИ ЕФЕКТИ ВАЛУТНЕ КЛАУЗУЛЕ (ПРЕМА ТРЕЋИМ ЛИЦИМА)	1047	1			1		
	Е. ДОБИТАК ИЗ ФИНАНСИРАЊА (1032 – 1040)	1048	2,317	2,000	2,000	1,815		
	Ж. ГУБИТАК ИЗ ФИНАНСИРАЊА (1040 – 1032)	1049						
683 и 685	З. ПРИХОДИ ОД УСКЛАЂИВАЊА ВРЕДНОСТИ ОСТАЛЕ ИМОВИНЕ КОЈА СЕ ИСКАЗУЈЕ ПО ФЕР ВРЕДНОСТИ КРОЗ БИЛАНС УСПЕХА	1050	1,743	3,000	3,000	7,796		
583 и 585	И. РАСХОДИ ОД УСКЛАЂИВАЊА ВРЕДНОСТИ ОСТАЛЕ ИМОВИНЕ КОЈА СЕ ИСКАЗУЈЕ ПО ФЕР ВРЕДНОСТИ КРОЗ БИЛАНС УСПЕХА	1051	12,817	1,500	1,500	4,633		
67 и 68, осим 683 и 685	Ј. ОСТАЛИ ПРИХОДИ	1052	187	210	210	319	1.52	
57 и 58, осим 583 и 585	К. ОСТАЛИ РАСХОДИ	1053	1,930	500	500	90	0.18	
	Л. ДОБИТАК ИЗ РЕДОВНОГ ПОСЛОВАЊА ПРЕ ОПОРЕЗИВАЊА (1030 – 1031 + 1048 – 1049 + 1050 – 1051 + 1052 – 1053)	1054	2,918	3,931	3,931	3,594		
	Љ. ГУБИТАК ИЗ РЕДОВНОГ ПОСЛОВАЊА ПРЕ ОПОРЕЗИВАЊА (1031 – 1030 + 1049 – 1048 + 1051 – 1050 + 1053 – 1052)	1055						
69-59	М. НЕТО ДОБИТАК ПОСЛОВАЊА КОЈЕ СЕ ОБУСТАВЉА, ЕФЕКТИ ПРОМЕНЕ РАЧУНОВОДСТВЕНЕ ПОЛИТИКЕ И ИСПРАВКА ГРЕШАКА ИЗ РАНИЈИХ ПЕРИОДА	1056						
59-69	Н. НЕТО ГУБИТАК ПОСЛОВАЊА КОЈЕ СЕ ОБУСТАВЉА, РАСХОДИ ПРОМЕНЕ РАЧУНОВОДСТВЕНЕ ПОЛИТИКЕ И ИСПРАВКА ГРЕШАКА ИЗ РАНИЈИХ ПЕРИОДА	1057						
	Њ. ДОБИТАК ПРЕ ОПОРЕЗИВАЊА (1054 – 1055 + 1056 – 1057)	1058	2,918	3,931	3,931	3,594	0.91	
	О. ГУБИТАК ПРЕ ОПОРЕЗИВАЊА (1055 – 1054 + 1057 – 1056)	1059						
	П. ПОРЕЗ НА ДОБИТАК							
721	I. ПОРЕСКИ РАСХОД ПЕРИОДА	1060						
део 722	II. ОДЛОЖЕНИ ПОРЕСКИ РАСХОДИ ПЕРИОДА	1061	1,427	1,110	1,110	1,239	1.12	
део 722	III. ОДЛОЖЕНИ ПОРЕСКИ ПРИХОДИ ПЕРИОДА	1062						
723	Р. ИСПЛАЋЕНА ЛИЧНА ПРИМАЊА ПОСЛОДАВЦА	1063						
	С. НЕТО ДОБИТАК (1058 – 1059 – 1060 – 1061 + 1062 - 1063)	1064	1,491	2,821	2,821	2,355	0.83	
	Т. НЕТО ГУБИТАК (1059 – 1058 + 1060 + 1061 – 1062 + 1063)	1065						
	I. НЕТО ДОБИТАК КОЈИ ПРИПАДА МАЊИНСКИМ УЛАГАЧИМА	1066						
	II. НЕТО ДОБИТАК КОЈИ ПРИПАДА ВЕЋИНСКОМ ВЛАСНИКУ	1067						
	III. НЕТО ГУБИТАК КОЈИ ПРИПАДА МАЊИНСКИМ УЛАГАЧИМА	1068						
	IV. НЕТО ГУБИТАК КОЈИ ПРИПАДА ВЕЋИНСКОМ ВЛАСНИКУ	1069						
	V. ЗАРАДА ПО АКЦИЈИ							
	1. Основна зарада по акцији	1070						
	2. Умањена (разводњена) зарада по акцији	1071						

Датум: 28.01.2020.



Овлашћено лице:

Вук

БИЛАНС СТАЊА на дан 31.12.2019

у 000 динара

Група рачуна, рачун	ПОЗИЦИЈА	АОП	Стање на дан 31.12.2018. Претходна година	Планирано стање на дан 31.12.2019. Текућа година	31.12.2019		Индекс реализација 30.09.2019 / план 31.12.2019
					План	Реализација	
	АКТИВА						
0	А. УПИСАНИ А НЕУПЛАЋЕНИ КАПИТАЛ	001					
	Б. СТАЛНА ИМОВИНА (0003+0010+0019+0024+0034)	002	200,999	194,942	194,942	209,380	1.07
1	І. НЕМАТЕРИЈАЛНА ИМОВИНА (0004+0005+0006+0007+0008+0009)	003	26	23	23	72	3.13
010 и део 019	1. Улагања у развој	004					
011, 012 и део 019	2. Концесије, патенти, лиценце, робне и услужне марке, софтвер и остала права	005	26	23	23	72	3.13
013 и део 019	3. Гудвил	006					
014 и део 019	4. Остала нематеријална имовина	007					
015 и део 019	5. Нематеријална имовина у припреми	008					
016 и део 019	6. Аванси за нематеријалну имовину	009					
2	ІІ. НЕКРЕТНИНЕ, ПОСТРОЈЕЊА И ОПРЕМА (0011 + 0012 + 0013 + 0014 + 0015 + 0016 + 0017 + 0018)	010	200,973	194,919	194,919	209,308	1.07
020, 021 и део 029	1. Земљиште	011	185	185	185	185	1.00
022 и део 029	2. Грађевински објекти	012	175,680	173,808	173,808	174,352	1.00
023 и део 029	3. Постројења и опрема	013	25,108	20,926	20,926	24,741	1.18
024 и део 029	4. Инвестиционе некретнине	014					
025 и део 029	5. Остале некретнине, постројења и опрема	015				10,030	
026 и део 029	6. Некретнине, постројења и опрема у припреми	016					
027 и део 029	7. Улагања на туђим некретнинама, постројењима и опреми	017					
028 и део 029	8. Аванси за некретнине, постројења и опрему	018					
3	ІІІ. БИОЛОШКА СРЕДСТВА (0020 + 0021 + 0022 + 0023)	019	0	0	0		
030, 031 и део 039	1. Шуме и вишегодишњи засади	020					
032 и део 039	2. Основно стадо	021					
037 и део 039	3. Биолошка средства у припреми	022					
038 и део 039	4. Аванси за биолошка средства	023					
04, осим 047	ІV. ДУГОРОЧНИ ФИНАНСИЈСКИ ПЛАСМАНИ 0025 + 0026 + 0027 + 0028 + 0029 + 0030 + 0031 + 0032 + 0033)	024	0	0	0	0	
040 и део 049	1. Учешћа у капиталу зависних правних лица	025					
041 и део 049	2. Учешћа у капиталу придружених правних лица и заједничким подухватима	026					
042 и део 049	3. Учешћа у капиталу осталих правних лица и друге хартије од вредности расположиве за продају	027					
део 043, део 044 и део 049	4. Дугорочни пласмани матичним и зависним правним лицима	028					
део 043, део 044 и део 049	5. Дугорочни пласмани осталим повезаним правним лицима	029					
део 045 и део 049	6. Дугорочни пласмани у земљи	030					
део 045 и део 049	7. Дугорочни пласмани у иностранству	031					
046 и део 049	8. Хартије од вредности које се држе до доспећа	032					
048 и део 049	9. Остали дугорочни финансијски пласмани	033					
5	V. ДУГОРОЧНА ПОТРАЖИВАЊА (0035 + 0036 + 0037 + 0038 + 0039 + 0040 + 0041)	034	0	0	0	0	
050 и део 059	1. Потраживања од матичног и зависних правних лица	035					
051 и део 059	2. Потраживања од осталих повезаних лица	036					
052 и део 059	3. Потраживања по основу продаје на робни кредит	037					
053 и део 059	4. Потраживања за продају по уговорима о финансијском лизингу	038					
054 и део 059	5. Потраживања по основу јемства	039					
055 и део 059	6. Спорна и сумњива потраживања	040					
056 и део 059	7. Остала дугорочна потраживања	041					
288	В. ОДЛОЖЕНА ПОРЕСКА СРЕДСТВА	042					
	Г. ОБРТНА ИМОВИНА (0044 + 0051 + 0059 + 0060 + 0061 + 0062 + 0068 + 0069 + 0070)	043	100,737	90,420	90,420	96,927	1.07
Класа 1	І. ЗАЛИХЕ (0045 + 0046 + 0047 + 0048 + 0049 + 0050)	044	4,268	5,250	5,250	4,269	0.81

10	1. Материјал, резервни делови, алат и ситан инвентар	045	4,046	5,000	5,000	3,989	0.80
11	2. Недовршена производа и недовршене услуге	046					
12	3. Готови производи	047					
13	4. Роба	048	50	50	50	50	
14	5. Стална средства намењена продаји	049					
15	6. Плаћени аванси за залихе и услуге	050	172	200	200	230	1.15
	II. ПОТРАЖИВАЊА ПО ОСНОВУ ПРОДАЈЕ (0052 + 0053 + 0054 + 0055 + 0056 + 0057 + 0058)	051	79,055	73,227	73,227	80,996	1.11
200 и део 209	1. Купци у земљи – матична и зависна правна лица	052					
201 и део 209	2. Купци у Иностранству – матична и зависна правна лица	053					
202 и део 209	3. Купци у земљи – остала повезана правна лица	054					
203 и део 209	4. Купци у иностранству – остала повезана правна лица	055					
204 и део 209	5. Купци у земљи	056	79,055	73,227	73,227	80,996	1.11
205 и део 209	6. Купци у иностранству	057					
206 и део 209	7. Остала потраживања по основу продаје	058					
21	III. ПОТРАЖИВАЊА ИЗ СПЕЦИФИЧНИХ ПОСЛОВА	059					
22	IV. ДРУГА ПОТРАЖИВАЊА	060	412	600	600	516	0.86
236	V. ФИНАНСИЈСКА СРЕДСТВА КОЈА СЕ ВРЕДНУЈУ ПО ФЕР ВРЕДНОСТИ КРОЗ БИЛАНС УСПЕХА	061					
23 осим 236 и 237	VI. КРАТКОРОЧНИ ФИНАНСИЈСКИ ПЛАСМАНИ (0063 + 0064 + 0065 + 0066 + 0067)	062	0	0	0	0	
230 и део 239	1. Краткорочни кредити и пласмани – матична и зависна правна лица	063					
231 и део 239	2. Краткорочни кредити и пласмани – остала повезана правна лица	064					
232 и део 239	3. Краткорочни кредити и зајмови у земљи	065					
233 и део 239	4. Краткорочни кредити и зајмови у иностранству	066					
234, 235, 238 и део 239	5. Остали краткорочни финансијски пласмани	067					
24	VII. ГОТОВИНСКИ ЕКВИВАЛЕНТИ И ГОТОВИНА	068	11,698	7,843	7,843	6,276	0.80
27	VIII. ПОРЕЗ НА ДОДАТУ ВРЕДНОСТ	069	5,241	3,500	3,500	4,810	
28 осим 288	IX. АКТИВНА ВРЕМЕНСКА РАЗГРАНИЧЕЊА	070	63			60	
	Д. УКУПНА АКТИВА = ПОСЛОВНА ИМОВИНА (0001 + 0002 + 0042 + 0043)	071	301,736	285,362	285,362	306,307	1.07
88	Б. ВАНБИЛАНСНА АКТИВА	072	1,597	1,500	1,500	2,002	
	ПАСИВА						
	A. КАПИТАЛ (0402 + 0411 – 0412 + 0413 + 0414 + 0415 – 0416 + 0417 + 0420 – 0421) ≥ 0 = (0071 – 0424 – 0441 – 0442)	0401	181,964	191,175	191,175	184,170	0.96
30	I. ОСНОВНИ КАПИТАЛ (0403 + 0404 + 0405 + 0406 + 0407 + 0408 + 0409 + 0410)	0402	201,962	207,020	207,020	201,962	0.98
300	1. Акцијски капитал	0403					
301	2. Удели друштава с ограниченом одговорношћу	0404					
302	3. Улози	0405					
303	4. Државни капитал	0406	201,962	207,020	207,020	201,962	0.98
304	5. Друштвени капитал	0407					
305	6. Задружни удели	0408					
306	7. Емисиона премија	0409					
309	8. Остали основни капитал	0410					
31	II. УПИСАНИ А НЕУПЛАЋЕНИ КАПИТАЛ	0411					
047 и 237	III. ОТКУПЉЕНЕ СОПСТВЕНЕ АКЦИЈЕ	0412					
32	IV. РЕЗЕРВЕ	0413	0				
330	V. РЕВАЛОРИЗАЦИОНЕ РЕЗЕРВЕ ПО ОСНОВУ РЕВАЛОРИЗАЦИЈЕ НЕМАТЕРИЈАЛНЕ ИМОВИНЕ, НЕКРЕТНИНА, ПОСТРОЈЕЊА И ОПРЕМЕ	0414					
33 осим 330	VI. НЕРЕАЛИЗОВАНИ ДОБИЦИ ПО ОСНОВУ ХАРТИЈА ОД ВРЕДНОСТИ И ДРУГИХ КОМПОНЕНТИ ОСТАЛОГ СВЕОБУХВАТНОГ РЕЗУЛТАТА (потражна салда рачуна групе 33 осим 330)	0415					
33 осим 330	VII. НЕРЕАЛИЗОВАНИ ГУБИЦИ ПО ОСНОВУ ХАРТИЈА ОД ВРЕДНОСТИ И ДРУГИХ КОМПОНЕНТИ ОСТАЛОГ СВЕОБУХВАТНОГ РЕЗУЛТАТА (дуговна салда рачуна групе 33 осим 330)	0416					
34	VIII. НЕРАСПОРЕЂЕНИ ДОБИТАК (0418 + 0419)	0417	1,491	2,821	2,821	2,355	0.83
340	1. Нераспоређени добитак ранијих година	0418	0				
341	2. Нераспоређени добитак текуће године	0419	1,491	2,821	2,821	2,355	0.83
	IX. УЧЕШЋЕ БЕЗ ПРАВА КОНТРОЛЕ	0420					

35	X. ГУБИТАК (0422 + 0423)	0421	21,489	18,666	18,666	20,147	1.08
350	1. Губитак ранијих година	0422	21,489	18,666	18,666	20,147	1.08
351	2. Губитак текуће године	0423					
	Б. ДУГОРОЧНА РЕЗЕРВИСАЊА И ОБАВЕЗЕ (0425 + 0432)	0424	5,100	29,200	29,200	1,303	0.04
40	X. ДУГОРОЧНА РЕЗЕРВИСАЊА (0426 + 0427 + 0428 + 0429 + 0430 + 0431)	0425	1,428	1,700	1,700	1,303	0.77
400	1. Резервисања за трошкове у гарантном року	0426					
401	2. Резервисања за трошкове обнављања природних богатстава	0427					
403	3. Резервисања за трошкове реструктурирања	0428					
404	4. Резервисања за накнаде и друге бенефиције запослених	0429	1,428	1,700	1,700	1,303	0.77
405	5. Резервисања за трошкове судских спорова	0430					
402 и 409	6. Остала дугорочна резервисања	0431					
41	II. ДУГОРОЧНЕ ОБАВЕЗЕ (0433 + 0434 + 0435 + 0436 + 0437 + 0438 + 0439 + 0440)	0432	3,672	27,500	27,500	0	0.00
410	1. Обавезе које се могу конвертовати у капитал	0433					
411	2. Обавезе према матичним и зависним правним лицима	0434					
412	3. Обавезе према осталим повезаним правним лицима	0435					
413	4. Обавезе по смитованим хартијама од вредности у периоду дужем од годину дана	0436					
414	5. Дугорочни кредити и зајмови у земљи	0437	3,672	27,500	27,500		
415	6. Дугорочни кредити и зајмови у иностранству	0438					
416	7. Обавезе по основу финансијског лизинга	0439					
419	8. Остале дугорочне обавезе	0440					
498	В. ОДЛОЖЕНЕ ПОРЕСКЕ ОБАВЕЗЕ	0441	11,034	12,067	12,067	12,272	1.02
42 до 49 (осим 498)	Г. КРАТКОРОЧНЕ ОБАВЕЗЕ (0443 + 0450 + 0451 + 0459 + 0460 + 0461 + 0462)	0442	103,638	52,920	52,920	108,562	2.05
42	I. КРАТКОРОЧНЕ ФИНАНСИЈСКЕ ОБАВЕЗЕ (0444 + 0445 + 0446 + 0447 + 0448 + 0449)	0443	33,768	0	0	39,430	
420	1. Краткорочни кредити од матичних и зависних правних лица	0444					
421	2. Краткорочни кредити од осталих повезаних правних лица	0445					
422	3. Краткорочни кредити и зајмови у земљи	0446					
423	4. Краткорочни кредити и зајмови у иностранству	0447					
427	5. Обавезе по основу сталних средстава и средстава обустављеног пословања намењених продаји	0448					
424, 425, 426 и 429	6. Остале краткорочне финансијске обавезе	0449	33,768			39,430	
430	II. ПРИМЉЕНИ АВАНСИ, ДЕПОЗИТИ И КАУЦИЈЕ	0450	631	800	800	2,568	3.21
43 осим 430	III. ОБАВЕЗЕ ИЗ ПОСЛОВАЊА (0452 + 0453 + 0454 + 0455 + 0456 + 0457 + 0458)	0451	56,975	42,120	42,120	54,756	1.30
431	1. Добављачи – матична и зависна правна лица у земљи	0452					
432	2. Добављачи – матична и зависна правна лица у иностранству	0453					
433	3. Добављачи – остала повезана правна лица у земљи	0454					
434	4. Добављачи – остала повезана правна лица у иностранству	0455					
435	5. Добављачи у земљи	0456	56,975	42,120	42,120	54,756	1.30
436	6. Добављачи у иностранству	0457					
439	7. Остале обавезе из пословања	0458					
44, 45 и 46	IV. ОСТАЛЕ КРАТКОРОЧНЕ ОБАВЕЗЕ	0459	2,190	3,000	3,000	2,232	0.74
47	V. ОБАВЕЗЕ ПО ОСНОВУ ПОРЕЗА НА ДОДАТУ ВРЕДНОСТ	0460	10,034	7,000	7,000	9,380	1.34
48	VI. ОБАВЕЗЕ ЗА ОСТАЛЕ ПОРЕЗЕ, ДОПРИНОСЕ И ДРУГЕ ДАЖБИНЕ	0461				196	
49 осим 498	VII. ПАСИВНА ВРЕМЕНСКА РАЗГРАНИЧЕЊА	0462	40				
	Д. ГУБИТАК ИЗНАД ВИСИНЕ КАПИТАЛА (0412 + 0416 + 0421 – 0420 – 0417 – 0415 – 0414 – 0413 – 0411 – 0402) ≥ 0 = (0441 + 0424 + 0442 – 0071) ≥ 0	0463					
	Ђ. УКУПНА ПАСИВА (0424 + 0442 + 0441 + 0401 – 0463) ≥ 0	0464	301,736	285,362	285,362	306,307	1.07
89	Е. ВАНБИЛАНСА ПАСИВА	0465	1,597	1,500	1,500	2,002	1.33

Датум: 28.01.2020

М.П.

Овлашћено лице



Вук

Предузеће: ЈП ГАС ТЕМЕРИН
Матични број: 08060274

ИЗВЕШТАЈ О ТОКОВИМА ГОТОВИНЕ

у периоду од 01.01. до 30.09.2019. године

у 000 динара

ПОЗИЦИЈА	АОП	Реализација 01.01.-31.12.2018. Претходна година	Плани за 01.01.-31.12.2019. Текућа година	01.01. - 31.12.2019		Индекс реализација 01.01. -31.12.2019/ плани 01.01. -31.12.2019
				Плани	Реализација	
I. А. ТОКОВИ ГОТОВИНЕ ИЗ ПОСЛОВНИХ АКТИВНОСТИ						
1. Прилив готовине из пословних активности (1 до 3)	3001	341,246	311,163	311,163	344,503	1.11
3. Продаја и примљени аванси	3002	333,100	305,163	305,163	327,689	1.07
4. Примљене камате из пословних активности	3003	5,251	4,000	4,000	5,291	1.32
5. Остали приливи из редовног пословања	3004	2,895	2,000	2,000	11,523	5.76
II. Одливи готовине из пословних активности (1 до 5)	3005	350,647	314,322	314,322	363,689	1.16
1. Исплате добављачима и дати аванси	3006	287,309	248,522	248,522	293,746	1.18
2. Зарде, накнаде зарада и остали лични расходи	3007	30,525	37,800	37,800	32,659	0.86
3. Плаћене камате	3008	4,978	3,000	3,000	6,349	2.12
4. Порез на добитак	3009					
5. Одливи по основу осталих јавних прихода	3010	27,835	25,000	25,000	30,935	
III. Нето прилив готовине из пословних активности (I-II)	3011					
IV. Нето одлив готовине из пословних активности (II-I)	3012	9,401	3,159	3,159	19,186	
B. ТОКОВИ ГОТОВИНЕ ИЗ АКТИВНОСТИ ИНВЕСТИРАЊА		0				
I. Прилив готовине из активности инвестирања (1 до 5)	3013					
1. Продаја акција и удела (нето приливи)	3014					
2. Продаја нематеријалне имовине, некретнина, постројења, опреме и биолошких средстава	3015					
3. Остали финансијски пласмани (нето приливи)	3016					
4. Примљене камате из активности инвестирања	3017					
5. Примљене дивиденде	3018					
II. Одливи готовине из активности инвестирања (1 до 3)	3019					
1. Куповина акција и удела (нето одливи)	3020					
2. Куповина нематеријалне имовине, некретнина, постројења, опреме и биолошких средстава	3021					
3. Остали финансијски пласмани (нето одливи)	3022					
III. Нето прилив готовине из активности инвестирања (I-II)	3023					
IV. Нето одлив готовине из активности инвестирања (II-I)	3024					
B. ТОКОВИ ГОТОВИНЕ ИЗ АКТИВНОСТИ ФИНАНСИРАЊА						
I. Прилив готовине из активности финансирања (1 до 5)	3025	70,000	45,000	45,000	70,000	1.56
1. Увећање основног капитала	3026					
2. Дугорочни кредити (нето приливи)	3027	70,000	45,000	45,000	70,000	
3. Краткорочни кредити (нето приливи)	3028					
4. Остале дугорочне обавезе	3029					
5. Остале краткорочне обавезе	3030					
II. Одливи готовине из активности финансирања (1 до 6)	3031	50,639	52,160	52,160	56,235	1.08
1. Откуп сопствених акција и удела	3032					
2. Дугорочни кредити (одливи)	3033	32,561	52,160	52,160	56,235	
3. Краткорочни кредити (одливи)	3034	18,078				
4. Остале обавезе (одливи)	3035					
5. Финансијски лизинг	3036					
6. Исплаћене дивиденде	3037					
III. Нето прилив готовине из активности финансирања (I-II)	3038	19,361			13,765	
IV. Нето одлив готовине из активности финансирања (II-I)	3039		7,160	7,160		
G. СВЕГА ПРИЛИВ ГОТОВИНЕ (3001 + 3013 + 3025)	3040	411,246	356,163	356,163	414,503	1.16
D. СВЕГА ОДЛИВ ГОТОВИНЕ (3005 + 3019 + 3031)	3041	401,286	366,482	366,482	419,924	1.15
Б. НЕТО ПРИЛИВ ГОТОВИНЕ (3040 - 3041)	3042	9,960				
E. НЕТО ОДЛИВ ГОТОВИНЕ (3041 - 3040)	3043		10,319	10,319	5,421	
Ж. ГОТОВИНА НА ПОЧЕТКУ ОБРАЧУНСКОГ ПЕРИОДА	3044	1,739	18,162	18,162	11,698	0.64
З. ПОЗИТИВНЕ КУРСНЕ РАЗЛИКЕ ПО ОСНОВУ ПЕРЕРАЧУНА ГОТОВИНЕ	3045					
И. НЕГАТИВНЕ КУРСНЕ РАЗЛИКЕ ПО ОСНОВУ ПЕРЕРАЧУНА ГОТОВИНЕ	3046	1			1	
Ј. ГОТОВИНА НА КРАЈУ ОБРАЧУНСКОГ ПЕРИОДА (3042 - 3043 + 3044 + 3045 - 3046)	3047	11,698	7,843	7,843	6,276	0.80

Датум: 28.01.2020

Овлашћено лице:



М.П.

Предузеће: ЈП ГАС ТЕМЕРИН
Матични број: 08060274

ТРОШКОВИ ЗАПОСЛЕНИХ

Р. бр.	Трошкови запослених	Реализација 01.01-31.12.2018. Претходна година	План за 01.01-31.12.2019. Текућа година	01.01. - 31.12.2019		Индекс реализација 01.01. - 31.12.2019/ план 01.01. - 31.12.2019
				План	Реализација	
1.	Маса НЕТО зарада (зарада по одбитку припадајућих пореза и доприноса на терет запосленог)	15,987,759	21,178,270	21,178,270	17,385,436	0.82
2.	Маса БРУТО 1 зарада (зарада са припадајућим порезом и доприносима на терет запосленог)	22,192,083	29,595,250	29,595,250	24,151,485	0.82
3.	Маса БРУТО 2 зарада (зарада са припадајућим порезом и доприносима на терет послодавца)	26,150,956	34,892,800	34,892,800	28,283,989	0.81
4.	Број запослених по кадровској евиденцији - УКУПНО*	25	25	25	24	0.96
4.1.	- на неодређено време	18	18	18	17	0.94
4.2.	- на одређено време	7	7	7	7	1.00
5	Накнаде по уговору о делу	0	400,000	400,000	37,975	0.09
6	Број прималаца накнаде по уговору о делу		8	8	1	0.13
7	Накнаде по ауторским уговорима					
8	Број прималаца накнаде по ауторским уговорима					
9	Накнаде по уговору о привременим и повременим пословима					
10	Број прималаца накнаде по уговору о привременим и повременим пословима					
11	Накнаде физичким лицима по основу осталих уговора					
12	Број прималаца накнаде по основу осталих уговора					
13	Накнаде члановима скупштине					
14	Број чланова скупштине					
15	Накнаде члановима управног одбора					
16	Број чланова управног одбора					
17	Накнаде члановима надзорног одбора	797,470	797,472	797,472	808,852	1.01
18	Број чланова надзорног одбора	3	3	3	3	1.00
19	Превоз запослених на посао и са посла	832,993	818,400	818,400	824,789	1.01
20	Дневнице на службеном путу	79,495	105,000	105,000	73,672	0.70
21	Накнаде трошкова на службеном путу					
22	Отпремнина за одлазак у пензију					
23	Број прималаца					
24	Јубиларне награде					
25	Број прималаца					
26	Смештај и исхрана на терену					
27	Помоћ радницама и породици радника	201,000	100,000	100,000	68,480	0.68
28	Стипендије					
29	Остале накнаде трошкова запосленима и осталим физичким лицима					

* број запослених последњег дана извештајног периода

** позиције од 5 до 29 које се исказују у новчаним јединицама приказати у бруто износу

Датум: 28.01.2020

М.П.

Овлашћено лице: _____




Предузеће: ЈП ГАС ТЕМЕРИН
Матични број: 08060274

ДИНАМИКА ЗАПОСЛЕНИХ

Р. бр.	Основ одлива / пријема кадрова	Број запослених на неодређено време	Број запослених на одређено време	Број ангажованих по основу уговора (рад ван радног односа)
	Стање на дан 30.09.2019. године*	17	8	
1.	Одлив кадрова			
2.	Одлазак у пензију		1	
3.				
4.				
5.				
6.	Пријем		1	
7.	Повећан обим посла			
8.				
9.				
	Стање на дан 31.12.2019. године**	17	8	

* последњи дан претходног тромесечја

** последњи дан тромесечја за који се извештај доставља

Датум:

28.01.2020

Овлашћено лице:



[Handwritten signature]

Предузеће: ЈП Г.А.С. ТЕМЕРИН
Матични број: 08060274

КРЕТАЊЕ ЦЕНА ПРОИЗВОДА И УСЛУГА

Р. Бр	ВРСТА ПРОИЗВОДА И УСЛУГЕ	децембар претходне године	Цена у динарима по јединици мере за текућу годину												Индекс			
			I	II	III	IV	V	VI	VII	VIII	IX	X	XI	XII	дец. текуће године	дец. претходне године		
1.	Трошкови пуноног укључена	3333.33	3333.33	3333.33	3333.33	3333.33	3333.33	3333.33	3333.33	3333.33	3333.33	3333.33	3333.33	3333.33	3333.33	3333.33	1	1
2.	Играљна типског прикључка г-4	66630	67500	67500	67500	67500	67500	67500	67500	67500	67500	67500	67500	67500	67500	67500	1.01	1.01
3.	Играљна типског прикључка г-6	74345	75215	75215	75215	75215	75215	75215	75215	75215	75215	75215	75215	75215	75215	75215	1	1
4.	Мала потрошња (Тарифа енергент)	35.01	35.01	35.01	35.01	35.01	35.01	35.01	35.01	35.01	35.01	35.01	35.01	35.01	35.01	35.01	1	1
5.	Ванвршна потрошња К1(Тарифа енергент)	32.18	32.18	32.18	32.18	32.18	32.18	32.18	32.18	32.18	32.18	32.18	32.18	32.18	32.18	32.18	1	1
6.	Равномерна потрошња К1(Тарифа енергент)	32.18	32.18	32.18	32.18	32.18	32.18	32.18	32.18	32.18	32.18	32.18	32.18	32.18	32.18	32.18	1	1
7.	Неравномерна потрошња К1(Тарифа енергент)	32.18	32.18	32.18	32.18	32.18	32.18	32.18	32.18	32.18	32.18	32.18	32.18	32.18	32.18	32.18	1	1
8.	Ванвршна К2(Тарифа енергент)																	
9.	Равномерна потрошња К2(Тарифа енергент)																	
10.	Неравномерна потрошња К2(Тарифа енергент)																	
11.	Мала потрошња (Тарифа капацитет дин/м3/дан/год.)	120.41	120.41	120.41	120.41	120.41	120.41	120.41	120.41	120.41	120.41	120.41	120.41	120.41	120.41	120.41	1	1
12.	Ванвршна потрошња К1 (Тарифа капацитет дин/м3/дан/год.)	255.88	255.88	255.88	255.88	255.88	255.88	255.88	255.88	255.88	255.88	255.88	255.88	255.88	255.88	255.88	1	1
13.	Равномерна потрошња К1(Тарифа капацитет дин/м3/дан/год.)	301.03	301.03	301.03	301.03	301.03	301.03	301.03	301.03	301.03	301.03	301.03	301.03	301.03	301.03	301.03	1	1
14.	Неравномерна потрошња К1(Тарифа капацитет дин/м3/дан/год.)																	
15.	Ванвршна К2(Тарифа капацитет дин/м3/дан/год.)																	
16.	Равномерна потрошња К2(Тарифа капацитет дин/м3/дан/год.)																	
17.	Неравномерна потрошња К2(Тарифа капацитет дин/м3/дан/год.)																	
18.	Мала потрошња(Тарифа накнада по месту испоруке дин/место испоруке/година)	979.18	979.18	979.18	979.18	979.18	979.18	979.18	979.18	979.18	979.18	979.18	979.18	979.18	979.18	979.18	1	1
19.	Ванвршна потрошња К1(Тарифа накнада по месту испоруке дин/место испоруке/година)	979.18	979.18	979.18	979.18	979.18	979.18	979.18	979.18	979.18	979.18	979.18	979.18	979.18	979.18	979.18	1	1
20.	Равномерна потрошња К1(Тарифа накнада по месту испоруке дин/место испоруке/година)	979.18	979.18	979.18	979.18	979.18	979.18	979.18	979.18	979.18	979.18	979.18	979.18	979.18	979.18	979.18	1	1
21.	Неравномерна потрошња К1(Тарифа накнада по месту испоруке дин/место испоруке/година)	979.18	979.18	979.18	979.18	979.18	979.18	979.18	979.18	979.18	979.18	979.18	979.18	979.18	979.18	979.18	1	1
22.	Ванвршна К2(Тарифа накнада по месту испоруке дин/место испоруке/година)																	
23.	Равномерна потрошња К2(Тарифа накнада по месту испоруке дин/место испоруке/година)																	
24.	Неравномерна потрошња К2(Тарифа накнада по месту испоруке дин/место испоруке/година)																	
25.																		

Радич

Овлашћено лице



Датум 28.01.2020

СУБВЕНЦИЈЕ И ОСТАЛИ ПРИХОДИ ИЗ БУЏЕТА

у динарима

Претходна година 2018					
Приход	Планирано	Пренето из буџета	Реализовано	Неуtroшено	Износ неуtroшених средстава из ранијих година (у односу на претходну)
	1	2	3	4 (2-3)	5
Субвенције					
Остали приходи из буџета*					
УКУПНО					

у динарима

План за период 01.01-31.12.2019 текућа година				
	01.01. до 31.03.	01.01. до 30.06.	01.01. до 30.09.	01.01. до 31.12.
Субвенције			10,000,000	10,000,000
Остали приходи из буџета*				
УКУПНО				

у динарима

Период од 01.01. до 31.03.2019.					
Приход	Планирано	Пренето из буџета	Реализовано	Неуtroшено	Индекс реализација 01.01.-31.03. / план 01.01.-31.03.
	1	2	3	4 (2-3)	5
Субвенције					
Остали приходи из буџета*					
УКУПНО					

у динарима

Период од 01.01. до 30.06.2019.					
Приход	Планирано	Пренето из буџета	Реализовано	Неуtroшено	Индекс реализација 01.01.-30.06. / план 01.01.-30.06.
	1	2	3	4 (2-3)	5
Субвенције					
Остали приходи из буџета*					
УКУПНО					

у динарима


Период од 01.01. до 30.09.2019.					
Приход	Планирано	Пренето из буџета	Реализовано	Неуtroшено	Индекс реализација 01.01.-30.09. / план 01.01.-30.09.
	1	2	3	4 (2-3)	5
Субвенције					
Остали приходи из буџета					
УКУПНО					

у динарима

Период од 01.01. до 31.12.2019.					
Приход	Планирано	Пренето из буџета	Реализовано	Неуtroшено	Индекс реализација 01.01.-31.12. / план 01.01.-31.12.
	1	2	3	4 (2-3)	5
Субвенције	10,000,000	10,000,000	10,000,000	0	1
Остали приходи из буџета*					
УКУПНО	10,000,000	10,000,000	10,000,000	0	1

* Под осталим приходима из буџета сматрају се сви приходи који нису субвенције (нпр. доделу средстава из буџета по јавном позиву, конкурс и сл.)

Датум: 28.01.2020.



Овлашћено лице: _____

[Handwritten signature]

Предузеће: ЈР GAS TEMERIN
Матични број: 08060274

СРЕДСТВА ЗА ПОСЕБНЕ НАМЕНЕ

у динарима

Р. бр.	Позиција	План за 01.01.-31.12.2018. Претходна година	Реализација 01.01.-31.12.2018. Претходна година	План за 01.01.-31.12.2019. Текућа година	01.01. - 31.12.2019.		Индекс реализација 01.01.- 31.12.2019/ план 01.01.- 31.12.2019
					План	Реализација	
1.	Спонзорство						
2.	Донације						
3.	Хуманитарне активности	100,000	79,064	100,000	15,000		0.15
4.	Спортске активности	100,000	25,000	50,000			0.00
5.	Репрезентација	190,000	172,384	240,000	239,150		1.00
6.	Реклама и пропаганда						
7.	Остало						

Редни број	Спонзорство		Донације		Хуманитарне активности				
	1 Прималац	2 Намена	3 Износ	4 Прималац	5 Намена	6 Износ	7 Прималац	8 Намена	9 Износ
1									
2									
3									
4									
5									
6									
7									
8									
9									
10									



Датум: 28.01.2020.

Овлашћено лице: _____

Предузеће: ЈП ГАС ТЕМЕРИН
Матични број: 08060274

НЕТО ДОБИТ

Пословна година	Укупна остварена нето добит	Година уплате у буџет	Износ уплаћен у буџет по основу добити из претходне године	Правни основ (број одлуке Владе)	Датум уплате	Износ уплаћен у буџет по основу добити из претходних година	Правни основ уплате из претходних година ³	Укупно уплаћено у буџет
	2	3	4	5	6	7	8	9=4+7
2015	97,341.92	2016	97,341.92	06-23-12/2016-01	15.09, 21.10 и 21.11.2016		По основу одлуке оснивача	97,341.92
2016	1,895,947.54	2017	189,594.76	40-435/2017-05	08.11.2017		По основу одлуке оснивача	189,594.76
2017	3,845,716.83	2018	384,571.68	40-240/2018-05	20.11.2018		По основу одлуке оснивача	384,571.68
2018	1,491,387.39	2019	149,138.74	06-25-4/2019-01	01.11.2019		По основу одлуке оснивача	149,138.74

¹ претходна година

² текућа година

³ навести основ уплате (нпр. нераспоређена добит, уплате по основу обавеза из претходног периода)

Датум: 28.01.2020



Предузеће: ЛП ГАС ТЕМЕРИН
 Матични број: 08060274
 Платвена кућа:

КРЕДИТНА ЗАДУЖЕНОСТ

Кредитор	Назив кредита / Пројекта	Валута	Уговорни власн. кредита	Гаранција: преле Д/И/Е	Стање кредитне задужености на 31.12.2019 године у оригиналној валути	Стање кредитне задужености на 31.12.2019 године у дизарима	Година послаћена кредита	Рок отплате без периода помеса	Период помеса (Starts period)	Датум прве отплате	Кредитна стопа	Број отплата током једне године	План плаћања по кредитној валути						у динарима	
													Главнина први квартал	Главнина други квартал	Главнина трећи квартал	Главнина четврти квартал	Кредитна први квартал	Кредитна други квартал	Кредитна трећи квартал	Кредитна четврти квартал
Домови кредитор	Компанијална банка Амс Банка	РСД	70000000	НЕ	35.763.720,21	35.763.720,21	2019	18	01.04.2019	5,80%	12	0,00	12.211.414,65	5.499.999,99	0,00	982.252,99	786.307,80	629.403,67	182.314,81	109.236,11
Домови кредитор	Компанијална банка Амс Банка	РСД	41000000	НЕ	3.666.666,68	3.666.666,68	2018	24	23.03.2018	3,23%	12	3.499.999,99	5.499.999,99	5.499.999,99	5.499.999,99	5.499.999,99	5.499.999,99	5.499.999,99	5.499.999,99	5.499.999,99
Укупно кредитно задужење по кредиторима			114.000.000,00		39.430.386,89	39.430.386,89														

Овлашћено лице

[Signature]

* За стране кредите је неопходно навести власн. ку организациој валути.
 ** Укупно стање кредитне задужености треба да одговара збиру података 6.2 и 7.2 - у обрасту 10

М.П.

Датум: 28.01.2020



ГОТОВИНСКИ ЕКВИВАЛЕНТИ И ГОТОВИНА

СТАЊЕ НА ДАН	АОП	Врста средстава (текући рачун, благајна, девизни рачун, акредитиви...)	Назив банке	Износ у оригиналној валути	Износ у динарима
1	2	3	4	5	6
31.12.2018. (претходна година)	068	Текући рачун	Банка Интеса	4,906,268.60	4,906,268.60
	068	Текући рачун	Поштанска Штедионица	3,543,958.67	3,543,958.67
	068	Текући рачун	ОТП Банка	1,699,738.32	1,699,738.32
	068	Текући рачун	Ерсте Банка	659,315.53	659,315.53
	068	Текући рачун	Аик банка	884,023.67	884,023.67
	068	Текући рачун	Комерцијална банка	340.59	340.59
	068	Прелазни рачун-Дневни пазар Темерин			
	068	Прелазни рачун-Дневни пазар Б Јарак			
	068	Прелазни рачун-Дневни пазар Сириг			
	068	Прелазни рачун-Дневни пазар Старо Ђурђево			
	068	Прелазни рачун-Дневни пазар Темерин 2			
	068	Прелазни рачун-платне картице		4,202.29	4,202.29
		Укупно у динарима			
31.03.2019.	068	Текући рачун	Банка Интеса	6,538,709.87	6,538,709.87
	068	Текући рачун	Поштанска Штедионица	12,535,094.67	12,535,094.67
	068	Текући рачун	ОТП Банка	262,895.54	262,895.54
	068	Текући рачун	Ерсте Банка	916,873.23	916,873.23
	068	Текући рачун	Аик банка	494,460.56	494,460.56
	068	Текући рачун	Комерцијална банка	12,089,413.11	12,089,413.11
	068	Прелазни рачун-Дневни пазар Темерин		310,154.00	310,154.00
	068	Прелазни рачун-Дневни пазар Б Јарак		108,750.00	108,750.00
	068	Прелазни рачун-Дневни пазар Сириг		52,059.00	52,059.00
	068	Прелазни рачун-Дневни пазар Старо Ђурђево		35,180.00	35,180.00
	068	Прелазни рачун-Дневни пазар Темерин 2			
	068	Прелазни рачун-платне картице		51,000.00	51,000.00
	068	Прелазни рачун-вишак		5,000.00	5,000.00
	Укупно у динарима				33,399,589.98
30.06.2019.	068	Текући рачун	Банка Интеса	3,841,318.75	3,841,318.75
	068	Текући рачун	Поштанска Штедионица	1,612,931.72	1,612,931.72
	068	Текући рачун	Вобан ОТП Банка	544,752.96	544,752.96
	068	Текући рачун	Ерсте Банка	1,925,056.70	1,925,056.70
	068	Текући рачун	Аик банка	1,532,511.36	1,532,511.36
	068	Текући рачун	Комерцијална банка	4,618,146.83	4,618,146.83
	068	Прелазни рачун-Дневни пазар Темерин		46,054.00	46,054.00
	068	Прелазни рачун-Дневни пазар Б Јарак		117,606.00	117,606.00
	068	Прелазни рачун-Дневни пазар Сириг		40,933.00	40,933.00
	068	Прелазни рачун-Дневни пазар Старо Ђурђево		58,860.00	58,860.00
	068	Прелазни рачун-Дневни пазар Темерин 2		104,600.00	104,600.00
	068	Прелазни рачун-платне картице		78,692.75	78,692.75
		Укупно у динарима			
30.09.2019.	068	Текући рачун	Банка Интеса	6,747,674.73	6,747,674.73
	068	Текући рачун	Поштанска Штедионица	2,705,286.72	2,705,286.72
	068	Текући рачун	Вобан ОТП Банка	728,225.63	728,225.63
	068	Текући рачун	Ерсте Банка	875,171.39	875,171.39
	068	Текући рачун	Аик банка	2,333,758.67	2,333,758.67
	068	Текући рачун	Комерцијална банка	1,577,304.01	1,577,304.01
	068	Прелазни рачун-Дневни пазар Темерин		86,710.00	86,710.00
	068	Прелазни рачун-Дневни пазар Б Јарак		66,920.00	66,920.00

	068	Прелазни рачун-Дневни пазар Сириг		12,900.00	12,900.00
	068	Прелазни рачун-Дневни пазар Старо Турђево		29,282.00	29,282.00
	068	Прелазни рачун-Дневни пазар Темерин 2		-17,124.00	-17,124.00
	068	Прелазни рачун-платне картице		5,500.00	5,500.00
	Укупно у динарима				15,151,609.15
31.12.2019.	068	Текући рачун	Банка Интеса	1,701,111.04	1,701,111.04
	068	Текући рачун	Поштанска Штедионица	2,116,300.92	2,116,300.92
	068	Текући рачун	Вобан ОТП Банка	358,929.02	358,929.02
	068	Текући рачун	Ерсте Банка	554,616.94	554,616.94
	068	Текући рачун	Аик банка	9,023.35	9,023.35
	068	Текући рачун	Управа са трезор	794.20	794.20
	068	Текући рачун	Комерцијална банка	1,522,656.06	1,522,656.06
	068	Текући рачун		12,557.53	12,557.53
		068	Прелазни рачун-платне картице		6,275,989.06
	Укупно у динарима				6,275,989.06

Датум: 28.01.2020



Овлашћено лице

[Handwritten signature]

ИЗВЕШТАЈ О ИНВЕСТИЦИЈАМА

у 000 дина

Редни број	Назив инвестиционог улагања	Извор средства	Година почетка финансирања	Година завршетка финансирања	Укупна вредност	Износ инвестиционог улагања закључно са претходном годином
	Добра					
1	Мерно регулационе станице (МРС и КМРС)	Сопствена средства	2018	2019	3000	
2	Регулатори протока гаса	Сопствена средства	2019	2019	3000	
3	Мерачи протока гаса Г-4Т и Г-6Т	Сопствена средства	2018	2019	10000	
4	Моторно Возило	Сопствена средства	2019	2019	2500	
5	Рачунари и рачунарска и мрежна опрема	Сопствена средства	2019	2019	400	
6	Опрема за радионицу и раднике Апат.ХТЗ опрема	Сопствена средства	2019	2019	400	
7	Детектор гаса за испитивање гасовода	Сопствена средства	2019	2019	1,200	
8	Материјал и резервни делови за изградњу и одржавање дистрибутивне гасне мреже(ПЕ цеви, фитинзи, спојнице,седла,..)	Сопствена средства	2018	2019	10,000	
9	Материјал за одржавање и поправку пословне зграде	Сопствена средства	2019	2019	500	
10	Трошкови горива и енергије	Сопствена средства	2019	2019	1,000	
	Укупна добра				32,000	
	Услуге					
1	Одоризација	Сопствена средства	2019	2019	800	
2	Услуге баждарења мерача	Сопствена средства	2019	2019	500	

3	Услуге израде пројектно техничке документације и надзора	500	483	100	36	200	124	400	196	500	483
	Укупно услуге	1,800	972	300	212	600	300	1,500	555	1,800	972
	Радови	500	177			200		500	177	500	177
1	Одјаване пословног простора	3,000	313	1,000		1,500	152	2,000		3,000	313
2	Земљани и грађевински радови	3,500	490	1,000	0	1,700	152	2,500	177	3,500	490
	Укупно радови	47,300	19,669	6,800	2,037	17,800	3,657	31,900	6,546	47,300	19,669

Потпис _____
 "ТАС" # "САД" # "ТЕМЕРИ" # "КОЗВАЛЈАТ" # "ЈАВНО ПРИБИЛИЖИТЕЉСТВО"

Датум: 28.01.2020

Предузеће: ЈП ГАС ТЕМЕРИН
Матични број: 08060274

БРУТО ПОТРАЖИВАЊА ЈАВНОГ ПРЕДУЗЕЋА ЗА ДАТЕ КРЕДИТЕ И ЗАЈМОВЕ, ПРОДАТЕ ПРОИЗВОДЕ, РОБУ И УСЛУГЕ И ДАТЕ АВАНСЕ И ДРУГА ПОТРАЖИВАЊА

на дан 31.12.2019.

у 000 динара

Група рачуна, рачун	ФИНАНСИЈСКИ ИНСТРУМЕНТИ	Озн. за АОП	Бруто	Исправка вредности	Нето (кол. 4-5)
1	2	3	4	5	6
23, осим 236 и 237	1. Краткорочни финансијски пласмани (9109 + 9110 + 9111 + 9112)	9108			
део 232, део 234, део 238 и део 239	1.1. Пласмани физичким лицима (кредити и зајмови)	9109			
део 230, део 231, део 232, део 234, део 238 и део 239	1.2. Пласмани домаћим правним лицима и предузетницима (кредити и зајмови)	9110			
део 230 и део 239	1.3. Пласмани матичним и зависним правним лицима у иностранству (кредити и зајмови)	9111			
део 230, део 231, део 232, 233, део 234, 235, део 238 и део 239	1.4. Остали краткорочни финансијски пласмани	9112			
део 04 и део 05	2. Дугорочни финансијски пласмани и дугорочна потраживања (9114 + 9115 + 9116)	9113			
део 048 и део 049	2.1. Пласмани физичким лицима (кредити и зајмови)	9114			
део 043, део 045, део 048, део 049, део 050, део 051 и део 059	2.2. Пласмани домаћим правним лицима и предузетницима (кредити и зајмови) и део дугорочних потраживања од домаћих	9115			
део 043, 044, део 045, 048, део 049, део 050, део 051 и део 059	2.3. Остали дугорочни финансијски пласмани и део дугорочних потраживања	9116			
016, део 019, 028, део 029, 038, део 039, 052, 053, 055, део 059, 15, 159, 200, 202, 204, 206 и део 209	3. Продати производи, роба и услуге и дати аванси (9118 + 9119 + 9120 + 9121 + 9122 + 9123)	9117	97,481	16,485	80,996
део 016, део 019, део 028, део 029, део 038, део 039, део 052, део 053, део 055, део 059, део 202, део 204, део 206 и део 209	3.1. Продати производи, роба и услуге и дати аванси физичким лицима	9118	75,888	15,604	60,284
део 15, део 159, део 016, део 019, део 028, део 029, део 038, део 039, део 052, део 053, део 055, део 059, део 200, део 202, део 204, део 206 и део 209	3.2. Продати производи, роба и услуге и дати аванси јавним предузећима	9119	109		109
део 15, део 159, део 016, део 019, део 028, део 029, део 038, део 039, део 052, део 053, део 055, део 059, део 200, део 202, део 204, део 206 и део 209	3.3. Продати производи, роба и услуге и дати аванси домаћим правним лицима и предузетницима	9120	21,106	881	20,225
део 15, део 159, део 016, део 019, део 028, део 029, део 038, део 039, део 052, део 053, део 055, део 059, део 204, део 206 и део 209	3.4. Продати производи, роба и услуге и дати аванси републичким органима и организацијама	9121			
део 15, део 159, део 016, део 019, део 028, део 029, део 038, део 039, део 052, део 053, део 055, део 059, део 204, део 206 и део 209	3.5. Продати производи, роба и услуге и дати аванси јединицама локалне самоуправе	9122	378		378
део 15, део 159, део 016, део 019, део 028, део 029, део 038, део 039, део 052, део 053, део 055, део 059, део 200, део 202, део 204, део 206 и део 209	3.6. Остала потраживања по основу продаје и остали аванси	9123			
054, 056, део 059, 21, 22	4. Друга потраживања (9125 + 9126 + 9127 + 9128 + 9129 + 9130)	9124	516	0	516
део 054, део 056, део 059, део 220, 221, део 228 и део 229	4.1. Потраживања од физичких лица	9125	516		516
део 054, део 056, део 059, део 21, део 220, део 228 и део 229	4.2. Потраживања од јавних предузећа	9126			
део 054, део 056, део 059, део 21, део 220, део 228 и део 229	4.3. Потраживања од домаћих правних лица и предузетника	9127			
део 056, део 059, део 220, 222, део 223, део 224, део 225, део 228 и део 229	4.4. Потраживања од републичких органа и организација	9128			
део 056, део 059, део 220, део 222, део 223, део 224, део 225, део 228 и део 229	4.5. Потраживања од јединица локалне самоуправе	9129			
део 054, део 056, део 059, део 21, део 220, део 224, део 225, део 226, део 228 и део 229	4.6. Остала потраживања	9130			

Датум: 28.01.2020.

Овлашћено лице: _____

Вукић

НАПОМЕНА: Образац 11 се попуњава у складу са чланом 16. Правилника о облику и садржају статистичког извештаја за привредна друштва, задруге и предузетнике. Број 110-00-416/2014-16 од 13. новембра 2014. године

